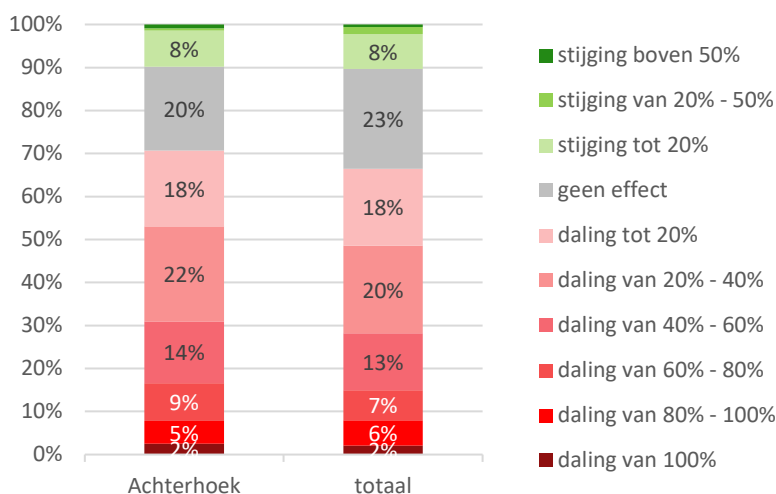
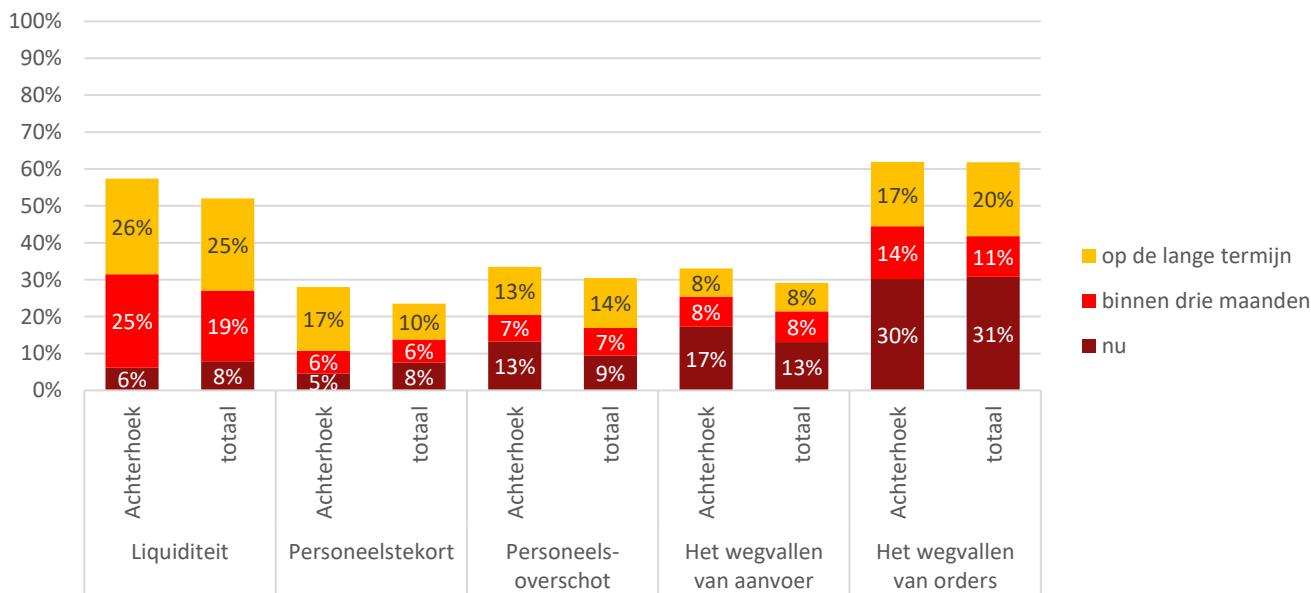


In deze factsheet staan de belangrijkste uitkomsten van de tweede meting van het Gelderse corona-ondernemerspanel dat op initiatief van VNO-NCW Midden, MKB-Nederland Midden, Oost NL en de provincie Gelderland wordt uitgevoerd. De totaalresultaten van het ondernemerspanel zijn te vinden op <https://www.vno-ncwmidden.nl/gevolgen-coronacrisis-nog-steeds-groot-maar-ondernemers-positiever/>

Effect coronacrisis op omzet



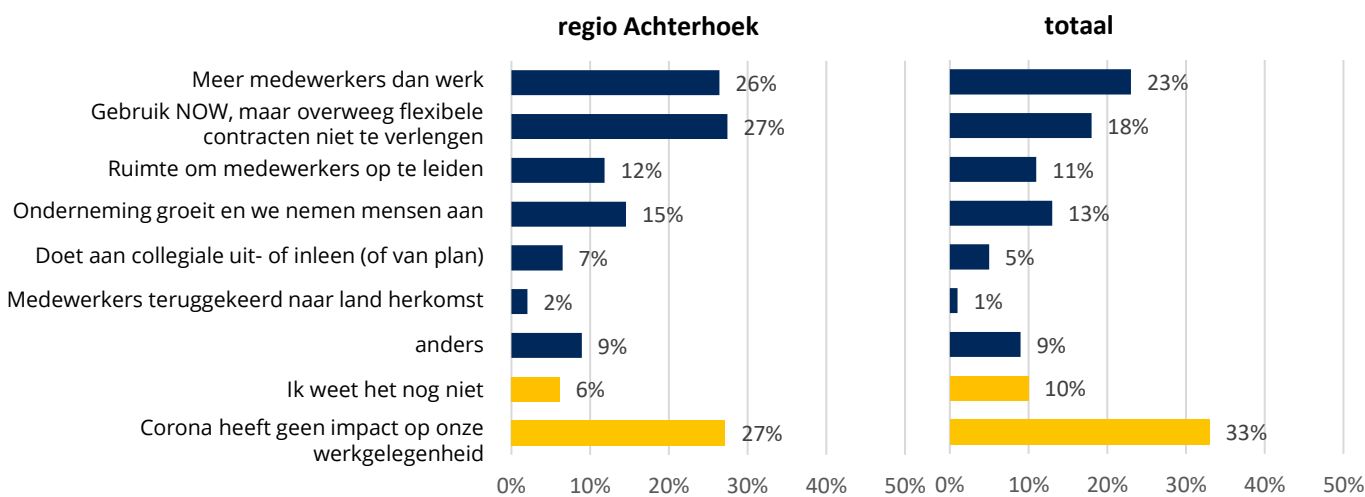
Impact op bedrijfsvoering



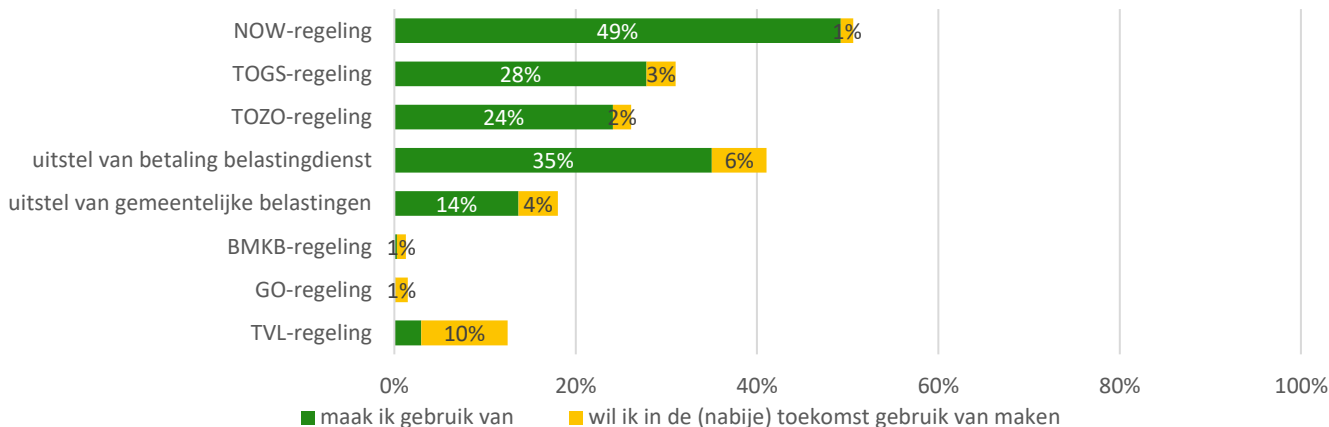
- “Wegvallen van opdrachten, weinig aanloop omdat men bang is om binnen te komen (wat mag wel en wat mag niet?)”
- “Probleem: Te weinig bezoekers dus te weinig omzet. Te weinig omzet heeft als gevolg dat je de vaste lasten niet kunt opbrengen en dit uit de reserves moet betalen en dit kan niet oneindig. Te weinig kansen zolang 1,5 meter gehandhaafd moet worden. De 1,5 meter zaait angst bij het publiek en die beslist om thuis te blijven of alléén buitenactiviteiten te doen.”

Aantal deelnemers onderzoek uit regio Achterhoek: n=230

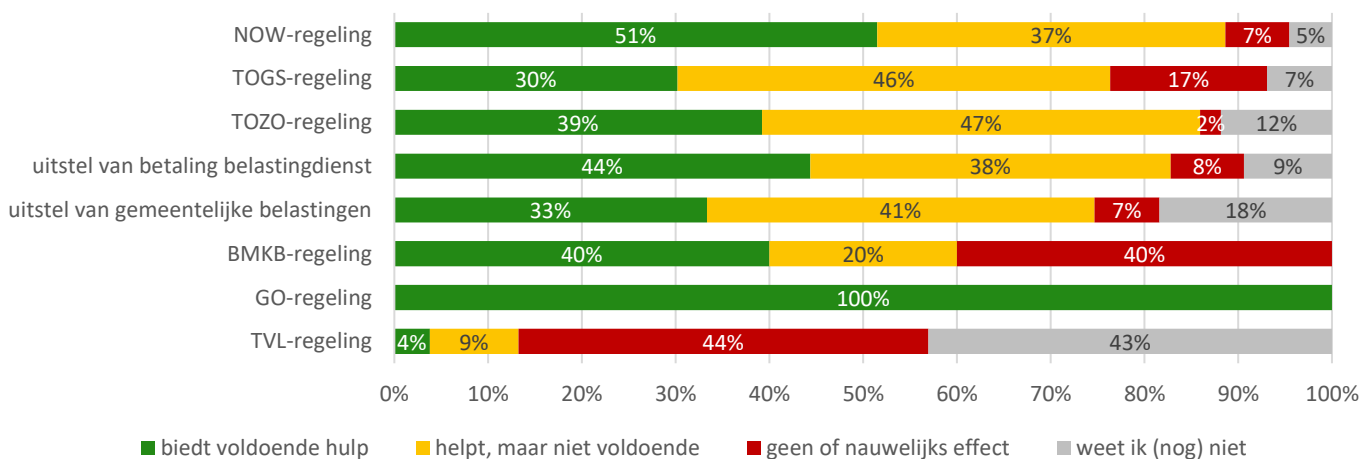
Impact op werkgelegenheid



Gebruik economische hulpmaatregel in regio Achterhoek

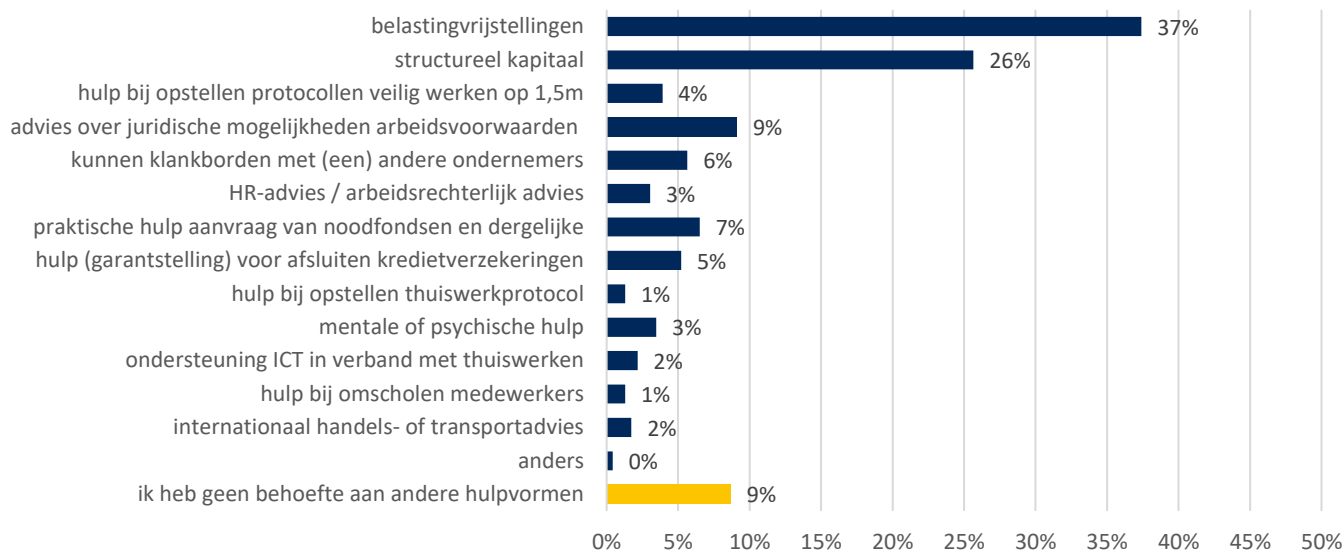


Effectiviteit economische hulpmaatregel in regio Achterhoek

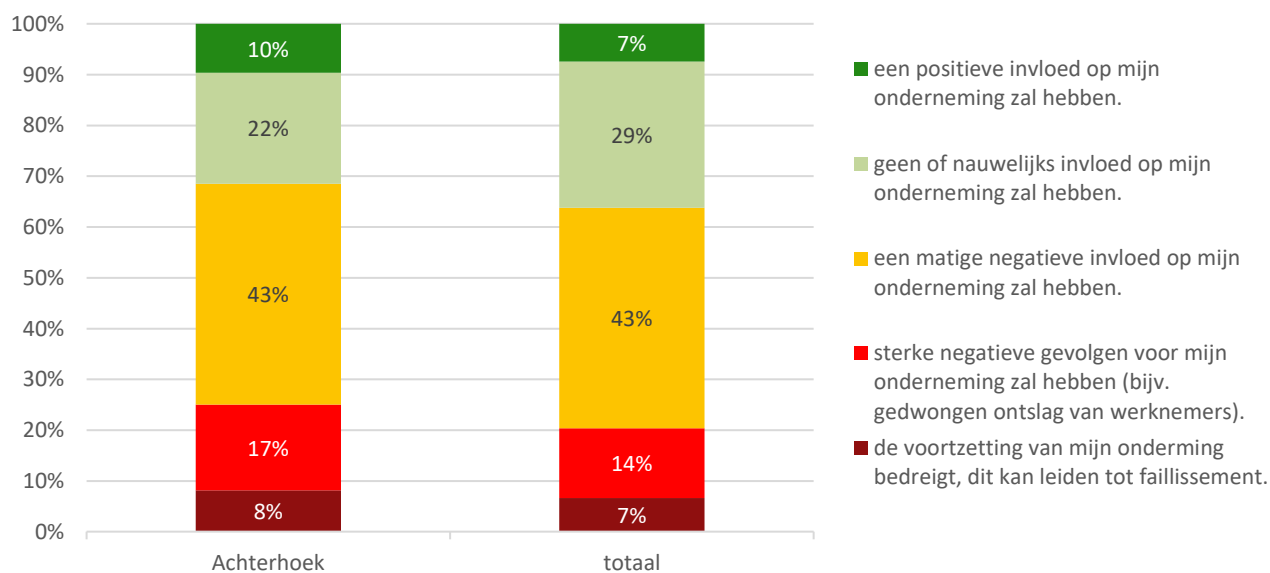


Aantal deelnemers onderzoek uit regio Achterhoek: n=230

Behoefte aan hulpvormen in regio Achterhoek



Verwachte gevolgen coronacrisis



Wat ontbreekt er op dit moment in de maatregelen die zijn getroffen?

- “Er zijn altijd bedrijven en zzp-ers die tussen wal en schip vallen. Er mag nu na het verloop van tijd wel iets meer specifiek na deze gevallen worden gekeken. Dus meer maat werk.”
- “Men moet de economie aanjagen, i.p.v. beangstigen.”
- “Innovatieve projecten ondersteunen.”
- “Actief inzet van (semi) overheidsinstanties om juist nu werkzaamheden te laten uitvoeren om de werkgelegenheid aan de gang te houden. Dit kan door renovaties en/of onderhoudswerkzaamheden vervroegd uit te voeren.”

Aantal deelnemers onderzoek uit regio Achterhoek: n=230

Achtergrondkenmerken deelnemers aan onderzoek – regio Achterhoek

branche	n	%
landbouw, bosbouw en visserij (SBI 1 tot 3)	1	0%
delfstoffen, nutsbedrijven (SBI 6 tot 9)	0	0%
industrie (SBI 10 tot 33)	39	17%
bouw en installatietechniek (SBI 41 tot 43)	13	6%
handel in en reparatie van auto's (SBI 45)	6	3%
groothandel (SBI 46)	7	3%
detailhandel (SBI 47)	37	16%
vervoer en opslag (SBI 49 tot 53)	6	3%
logies, maaltijd- en drankverstrekking (SBI 55 tot 56)	59	26%
informatie en communicatie (SBI 58 tot 63)	11	5%
financiële instellingen (SBI 64 tot 66)	0	0%
onroerend goed (SBI 68)	1	0%
zakelijke dienstverlening (SBI 69 tot 82)	21	9%
onderwijs, openbaar bestuur en overheid (SBI 84 tot 85)	2	1%
zorg (SBI 86 tot 88)	4	2%
cultuur (SBI 91)	4	2%
sport en recreatie (SBI 93)	2	1%
overige dienstverlening (SBI 94 tot 96)	12	5%
Anders	5	2%
totaal	230	100%

aantal medewerkers	n	%
Geen (zzp'er / zelfstandige)	18	8%
1 medewerker	6	3%
2 t/m 5 medewerkers	54	23%
6 t/m 10 medewerkers	42	18%
11 t/m 25 medewerkers	52	23%
26 t/m 50 medewerkers	25	11%
50 t/m 250 medewerkers	25	11%
meer dan 250 medewerkers	8	3%
totaal	230	100%

Aantal deelnemers onderzoek uit regio Achterhoek: n=230