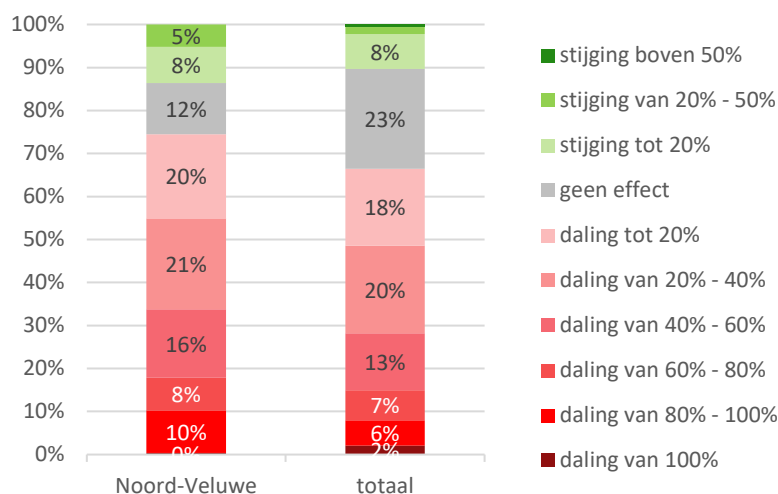
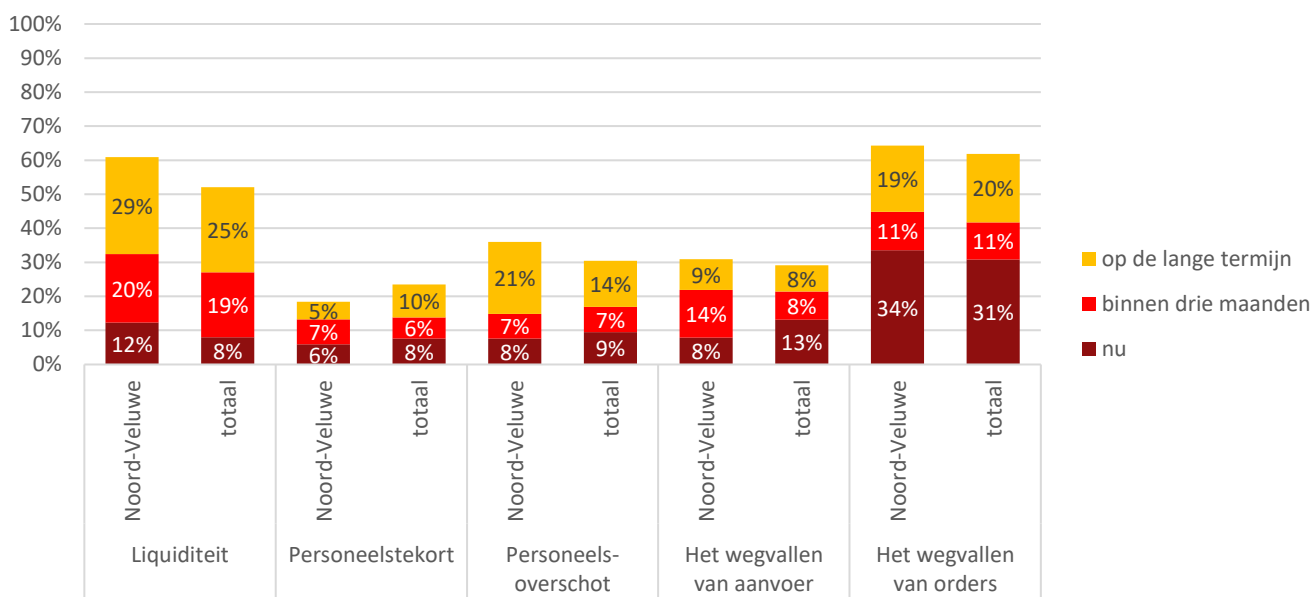


In deze factsheet staan de belangrijkste uitkomsten van de tweede meting van het Gelderse corona-ondernemerspanel dat op initiatief van VNO-NCW Midden, MKB-Nederland Midden, Oost NL en de provincie Gelderland wordt uitgevoerd. De totaalresultaten van het ondernemerspanel zijn te vinden op <https://www.vno-ncwmidden.nl/gevolgen-coronacrisis-nog-steeds-groot-maar-ondernemers-positiever/>

Effect coronacrisis op omzet



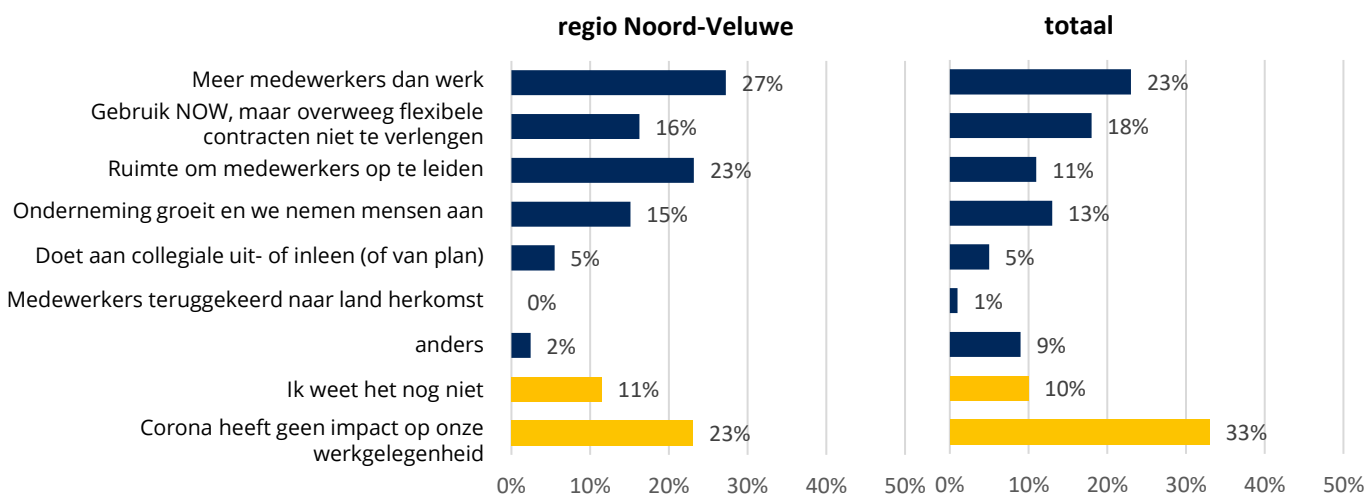
Impact op bedrijfsvoering



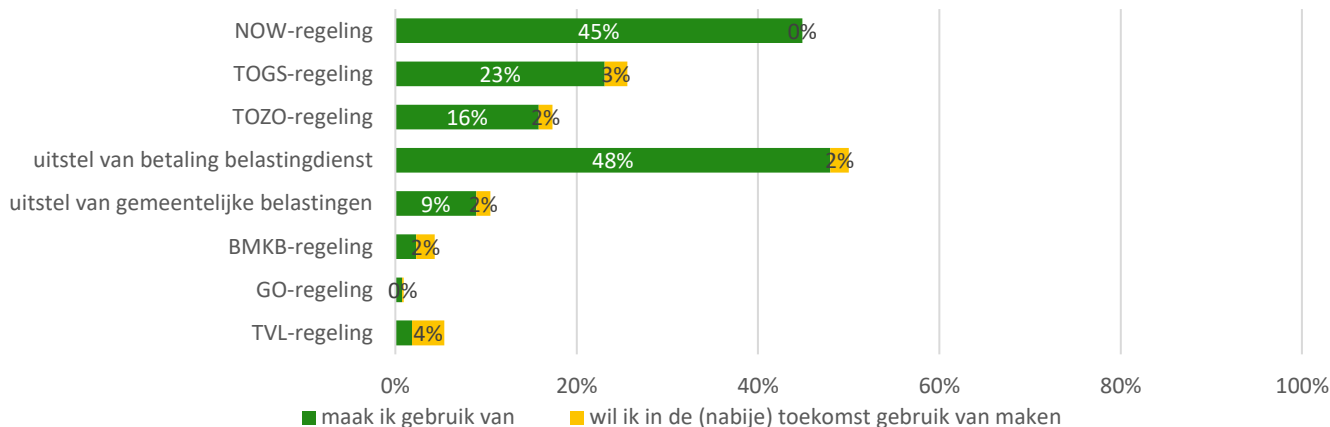
- “Klanten betalen veel later, willen orders annuleren en gaan minder kopen in de toekomst.”
- “We hebben te maken met een enorme toename van de vraag en tekort aan grondstoffen en personeel.”
- “Wij zijn werkzaam in de flexibele schil onze opdrachtgevers, dat betekent dat je als eerste op hold wordt gezet.”
- “Angst onder personeel en geen vakantie nu willen opnemen.”
- “De 1,5 meter voorwaarden die gesteld zijn voor de horeca maken dat mijn capaciteit is gehalveerd, terwijl mijn lasten gewoon doorlopen.”

Aantal deelnemers onderzoek uit regio Noord-Veluwe: n=85

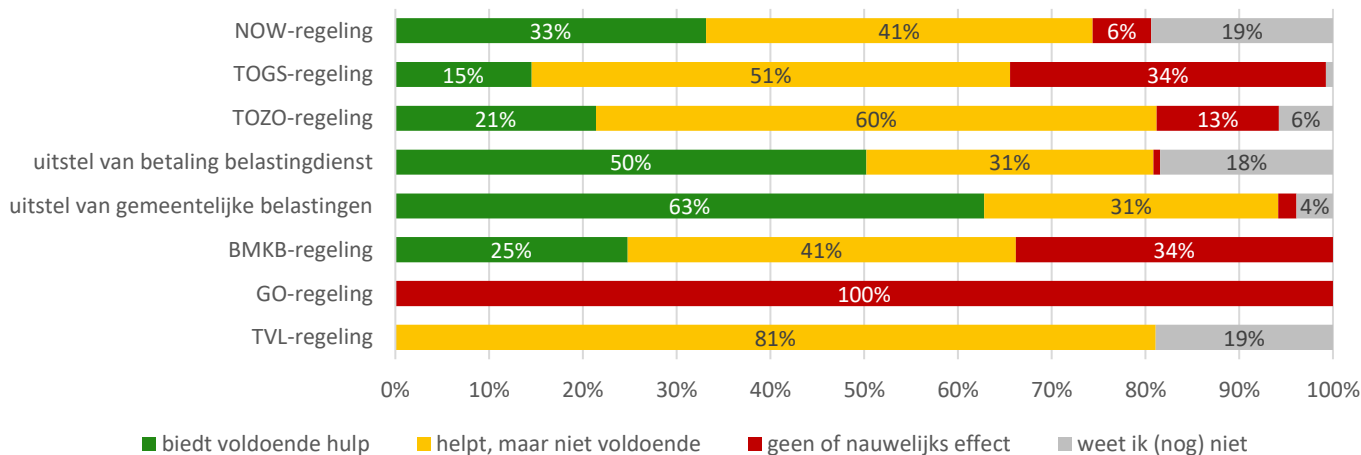
Impact op werkgelegenheid



Gebruik economische hulpmatregel in regio Noord-Veluwe



Effectiviteit economische hulpmatregel in regio Noord-Veluwe

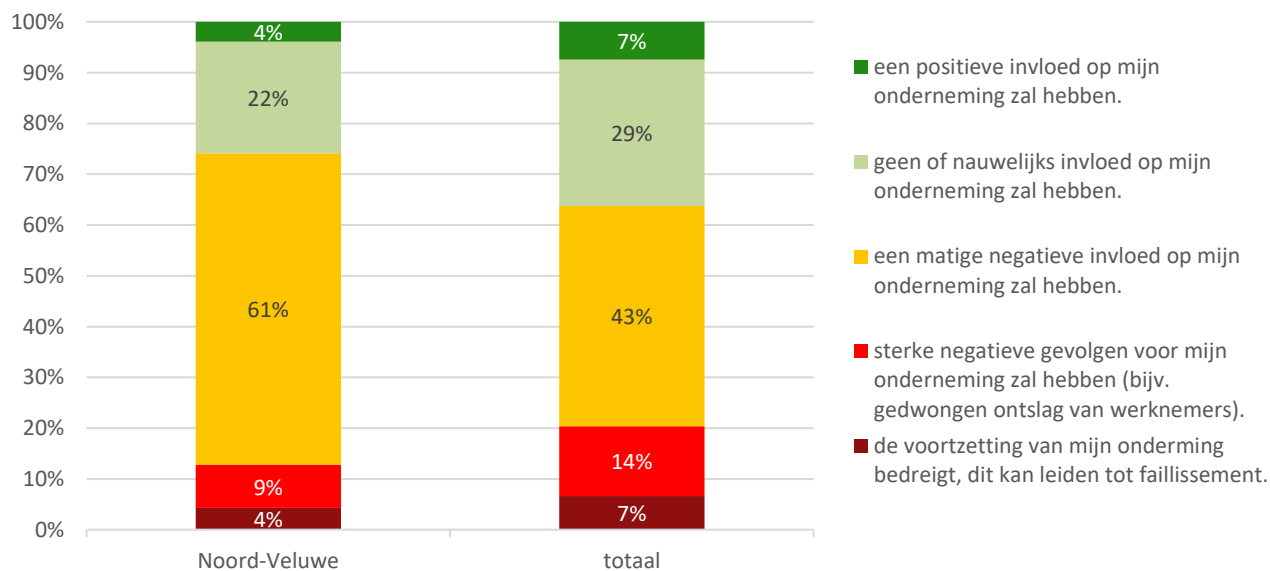


Aantal deelnemers onderzoek uit regio Noord-Veluwe: n=85

Behoefte aan hulpvormen in regio Noord-Veluwe



Verwachte gevolgen coronacrisis



Wat ontbreekt er op dit moment in de maatregelen die zijn getroffen?

- “Versnelling in de procedure voor bouwvergunningen, met name woningbouw.”
- “Controle op de naleving van 1,5 meter. Wij krijgen veel op het terras te horen, nou daar mogen we wel met z'n allen zitten. Dit is voor ons als bedrijf heel negatief. Iedereen moet met dezelfde maten meten,”
- “Opzetten van actieve lokale samenwerkingen.”
- “De routine is verdwenen. Dus op allerlei fronten is er onzekerheid. Hoe kun je hier mee omgaan? Zijn er ervaringen die gedeeld kunnen worden?”
- “Alleen landelijk zijn deze regelingen duidelijk, regionaal en lokaal niet!”

Aantal deelnemers onderzoek uit regio Noord-Veluwe: n=85

Achtergrondkenmerken deelnemers aan onderzoek – regio Noord-Veluwe

branche	n	%
landbouw, bosbouw en visserij (SBI 1 tot 3)	0	0%
delfstoffen, nutsbedrijven (SBI 6 tot 9)	0	0%
industrie (SBI 10 tot 33)	10	12%
bouw en installatietechniek (SBI 41 tot 43)	1	1%
handel in en reparatie van auto's (SBI 45)	1	1%
groothandel (SBI 46)	6	7%
detailhandel (SBI 47)	19	22%
vervoer en opslag (SBI 49 tot 53)	1	1%
logies, maaltijd- en drankverstrekking (SBI 55 tot 56)	25	29%
informatie en communicatie (SBI 58 tot 63)	2	2%
financiële instellingen (SBI 64 tot 66)	2	2%
onroerend goed (SBI 68)	1	1%
zakelijke dienstverlening (SBI 69 tot 82)	5	6%
onderwijs, openbaar bestuur en overheid (SBI 84 tot 85)	0	0%
zorg (SBI 86 tot 88)	5	6%
cultuur (SBI 91)	0	0%
sport en recreatie (SBI 93)	4	5%
overige dienstverlening (SBI 94 tot 96)	3	4%
Anders	0	0%
totaal	85	100%

aantal medewerkers	n	%
Geen (zzp'er / zelfstandige)	4	5%
1 medewerker	5	6%
2 t/m 5 medewerkers	21	25%
6 t/m 10 medewerkers	18	21%
11 t/m 25 medewerkers	22	26%
26 t/m 50 medewerkers	7	8%
50 t/m 250 medewerkers	6	7%
meer dan 250 medewerkers	2	2%
totaal	85	100%

Aantal deelnemers onderzoek uit regio Noord-Veluwe: n=85