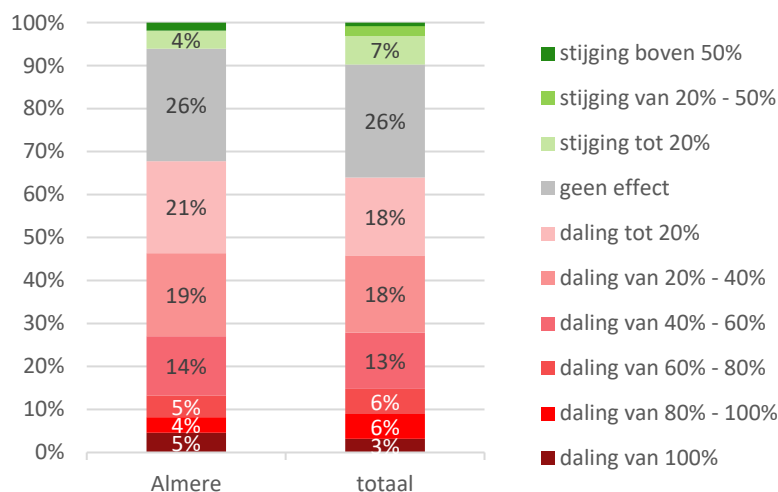
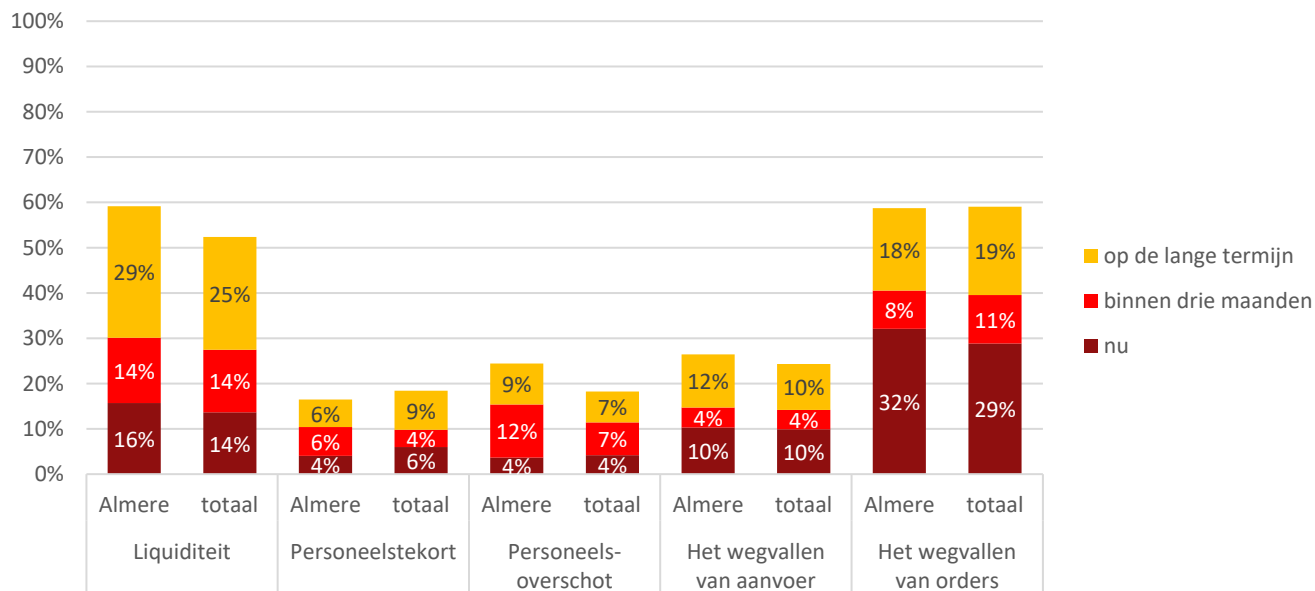


In deze factsheet staan de belangrijkste uitkomsten van de eerste meting van het Flevolandse corona-ondernemerspanel dat op initiatief van VNO-NCW Midden, MKB-Nederland Midden, de provincie Flevoland, Regionaal Werkbedrijf Flevoland en ontwikkelingsmaatschappij Horizon wordt uitgevoerd.

## Effect coronacrisis op omzet



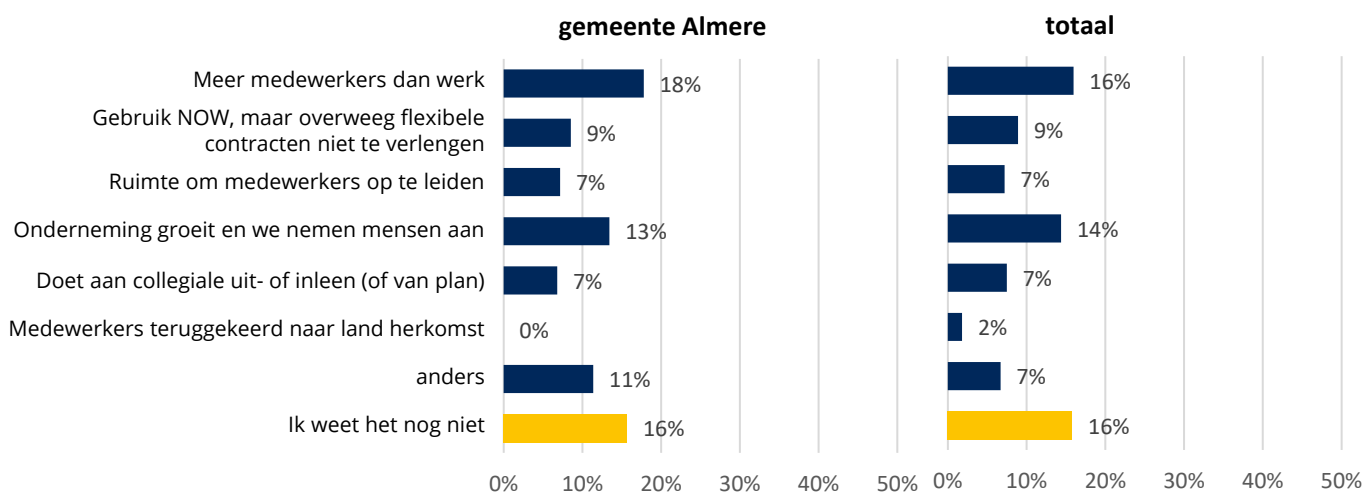
## Impact op bedrijfsvoering



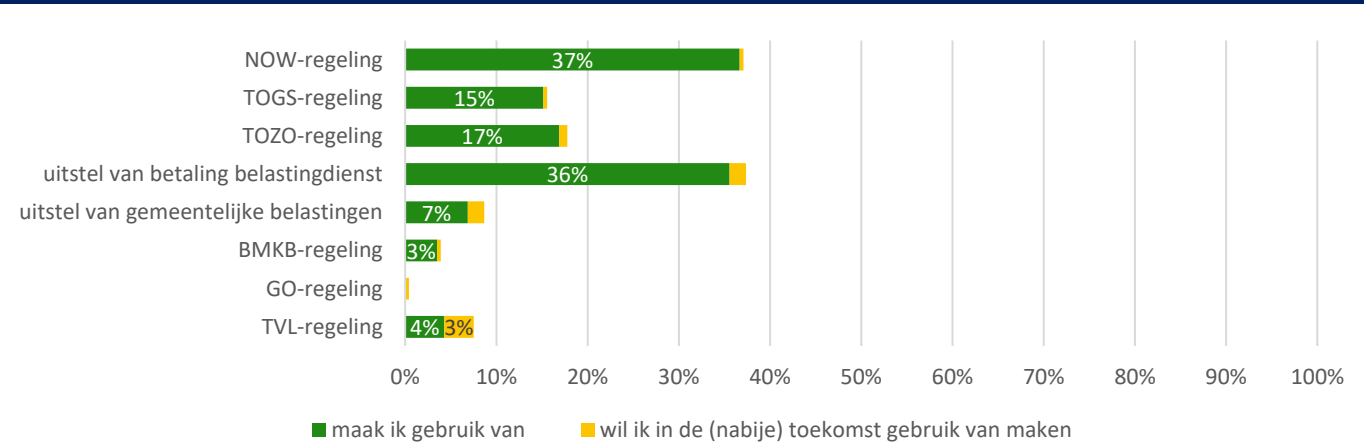
- “Specialistische medewerkers niet vindbaar. Klanten verleiden onze medewerkers om bij hen te werken. Klanten betalen later.”
- “Teruglopende aantallen bezoekers. Geen mogelijkheden om acties op te zetten in verband met teveel mensen bij elkaar en niet voldoende ruimte voor 1.5 meter te handhaven.”
- “Uitval van personeelsleden die verkouden zijn of lichte klachten hebben die ook gerelateerd zijn aan corona.”

Aantal deelnemers onderzoek uit gemeente Almere: n=120

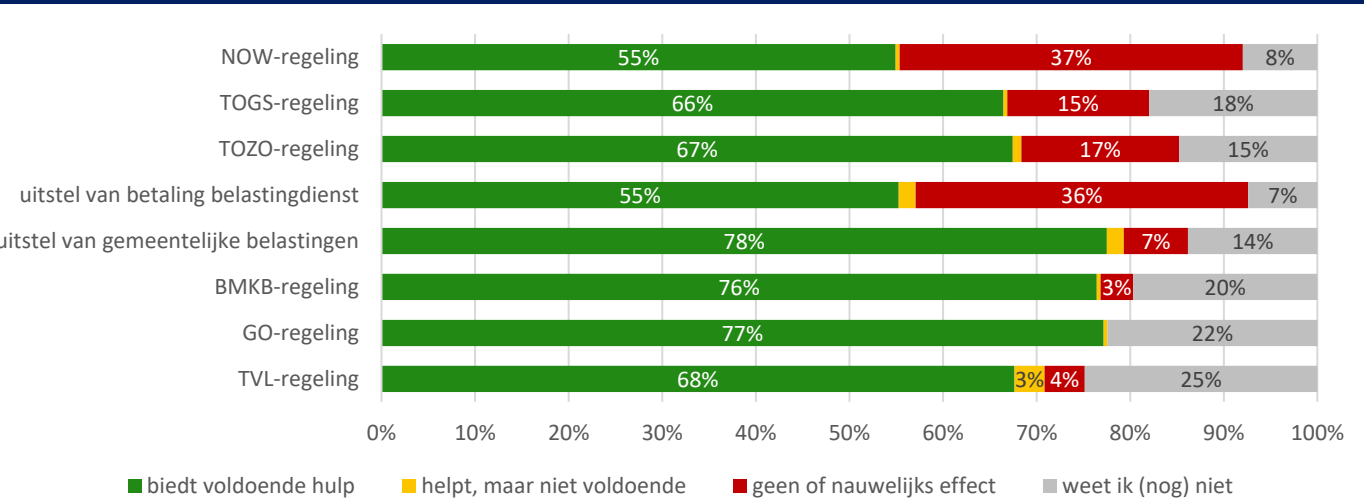
## Impact op werkgelegenheid



## Gebruik economische hulpmatregel in gemeente Almere

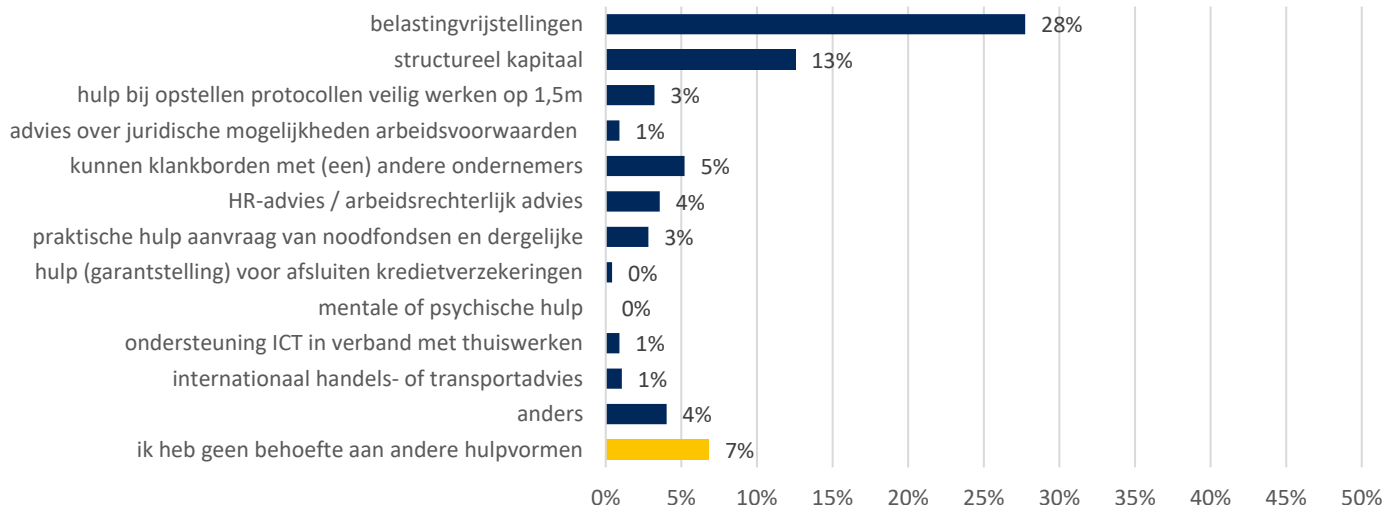


## Effectiviteit economische hulpmatregel in gemeente Almere

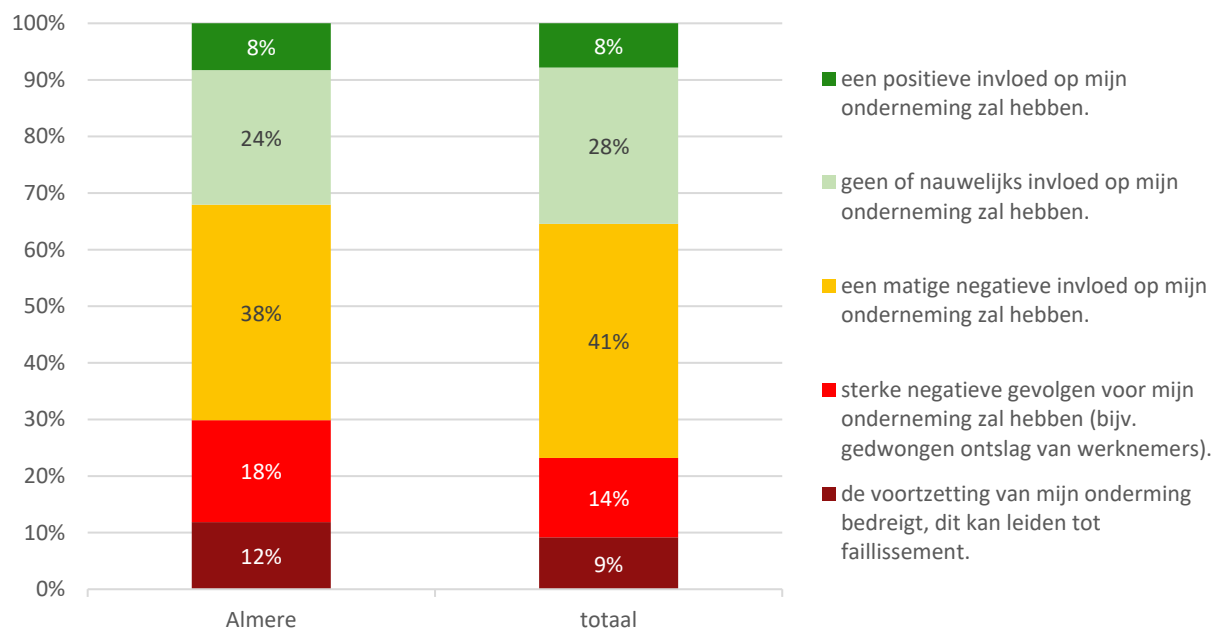


Aantal deelnemers onderzoek uit gemeente Almere: n=120

## Behoefte aan hulpvormen in gemeente Almere



## Verwachte gevolgen coronacrisis



### Zaken die ontbreken in de hulpmaatregelen:

- “Ik heb werkelijk geen beeld van wat er door wie wordt gedaan om de lokale ondernemers te helpen. We zitten net in Almere.”
- “Geen uitstel van betaling belastingen maar kwijtschelding van belasting betalingen voor mkb.”
- “Er is al een lerarentekort in Almere. Deze crisis helpt daar niet in. Er is wel een pakket van maatregelen opgesteld maar dit is gericht op de situatie voor corona.”
- “Voor nu ontbreekt er niets. Ik hoop echter dat er een 3e periode van noodmaatregel en komt.”

Aantal deelnemers onderzoek uit gemeente Almere: n=120

## Achtergrondkenmerken deelnemers aan onderzoek – gemeente Almere

branche	n	%
landbouw, bosbouw en visserij (SBI 1 tot 3)	2	2%
delfstoffen, nutsbedrijven (SBI 6 tot 9)	0	0%
industrie (SBI 10 tot 33)	8	7%
bouw en installatietechniek (SBI 41 tot 43)	7	6%
handel in en reparatie van auto's (SBI 45)	2	2%
groothandel (SBI 46)	20	17%
detailhandel (SBI 47)	12	10%
vervoer en opslag (SBI 49 tot 53)	3	3%
logies, maaltijd- en drankverstrekking (SBI 55 tot 56)	3	3%
informatie en communicatie (SBI 58 tot 63)	10	8%
financiële instellingen (SBI 64 tot 66)	2	2%
onroerend goed (SBI 68)	2	2%
zakelijke dienstverlening (SBI 69 tot 82)	28	23%
onderwijs, openbaar bestuur en overheid (SBI 84 tot 85)	2	2%
zorg (SBI 86 tot 88)	5	4%
cultuur (SBI 91)	1	1%
sport en recreatie (SBI 93)	3	3%
overige dienstverlening (SBI 94 tot 96)	10	8%
Anders	0	0%
<b>totaal</b>	<b>120</b>	<b>100%</b>

aantal medewerkers	n	%
Geen (zzp'er / zelfstandige)	24	20%
1 medewerker	9	8%
2 t/m 5 medewerkers	33	28%
6 t/m 10 medewerkers	13	11%
11 t/m 25 medewerkers	20	17%
26 t/m 50 medewerkers	7	6%
50 t/m 250 medewerkers	11	9%
meer dan 250 medewerkers	3	3%
<b>totaal</b>	<b>120</b>	<b>100%</b>

Aantal deelnemers onderzoek uit gemeente Almere: n=120