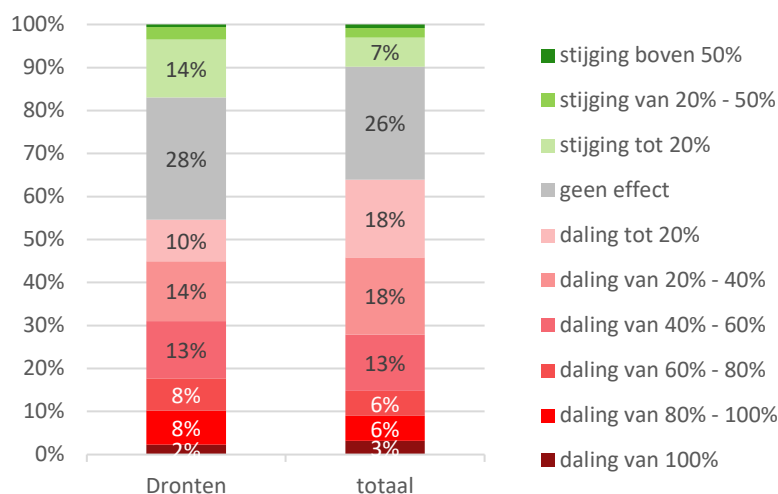
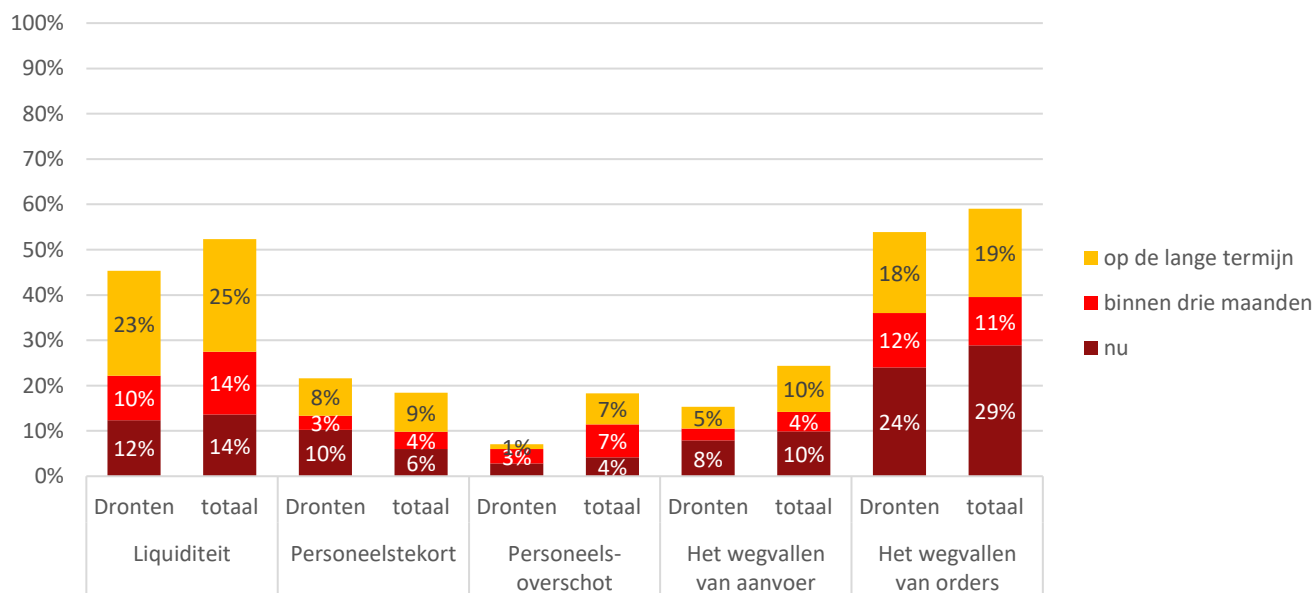


In deze factsheet staan de belangrijkste uitkomsten van de eerste meting van het Flevolandse corona-ondernemerspanel dat op initiatief van VNO-NCW Midden, MKB-Nederland Midden, de provincie Flevoland, Regionaal Werkbedrijf Flevoland en ontwikkelingsmaatschappij Horizon wordt uitgevoerd.

## Effect coronacrisis op omzet



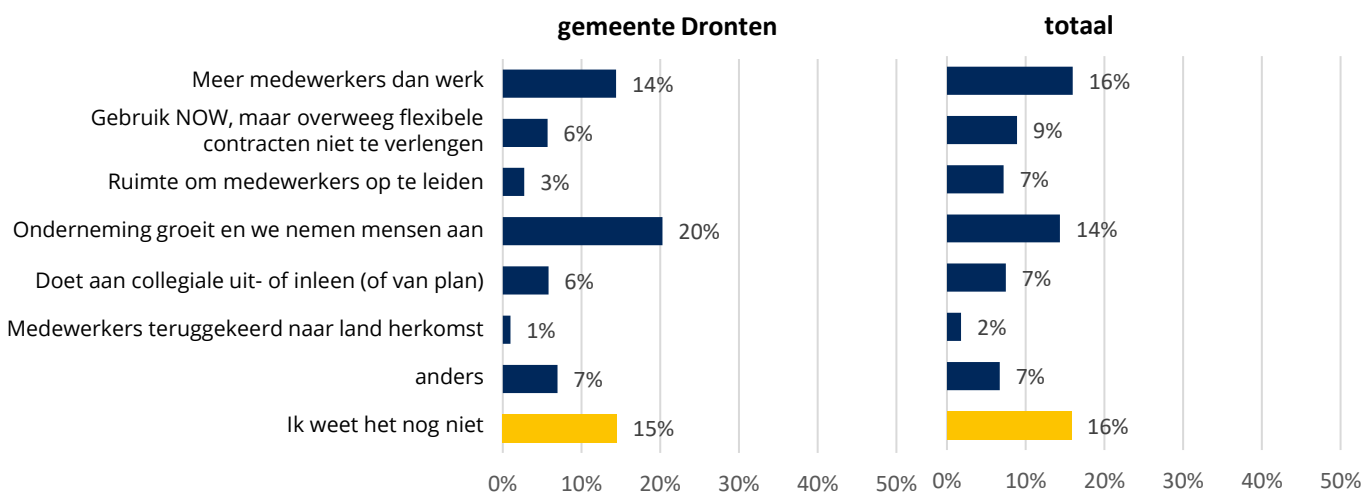
## Impact op bedrijfsvoering



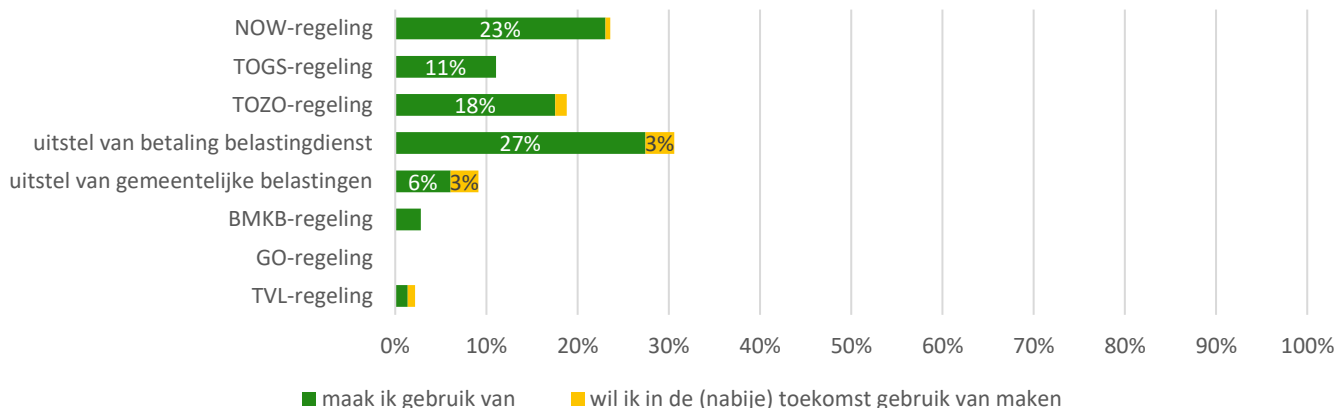
- “Door het vele thuiswerk, meer bezoekers van de webwinkel waardoor ook meer aankopen. Soms meer dan je aankan en uitbreiden is niet wenselijk en brengt investeringen met zich mee. Doordat economie achteruit zal gaan, zal uitbreiding hooguit tijdelijk zijn.
- “Op dit moment: cursisten haken af omdat ze online-lessen niet prettig vinden.”
- “(Langdurige) ziekte van medewerkers.”

Aantal deelnemers onderzoek uit gemeente Dronten: n=87

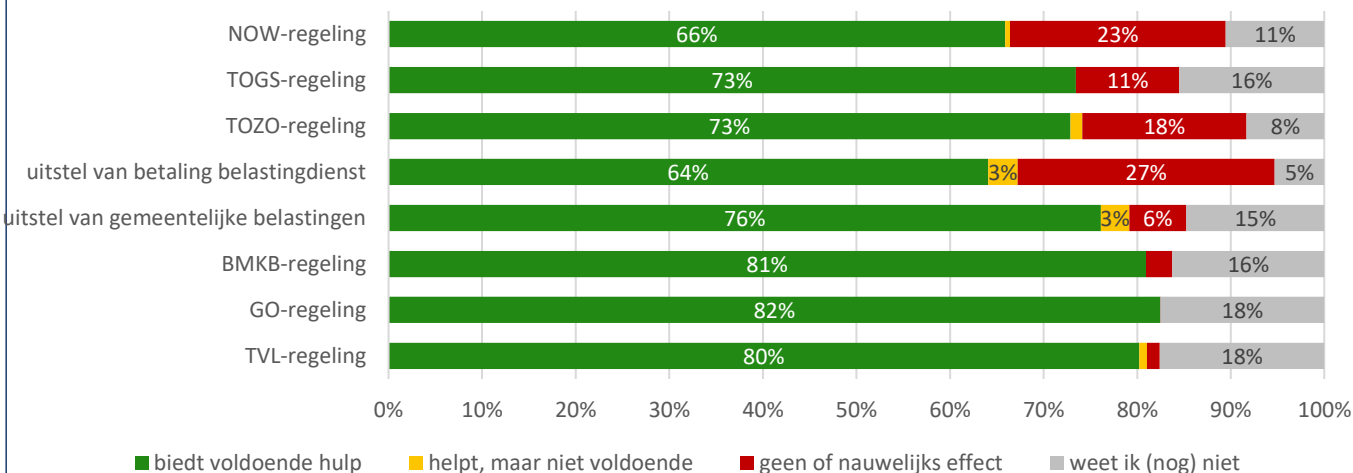
## Impact op werkgelegenheid



## Gebruik economische hulpmaatregel in gemeente Dronten

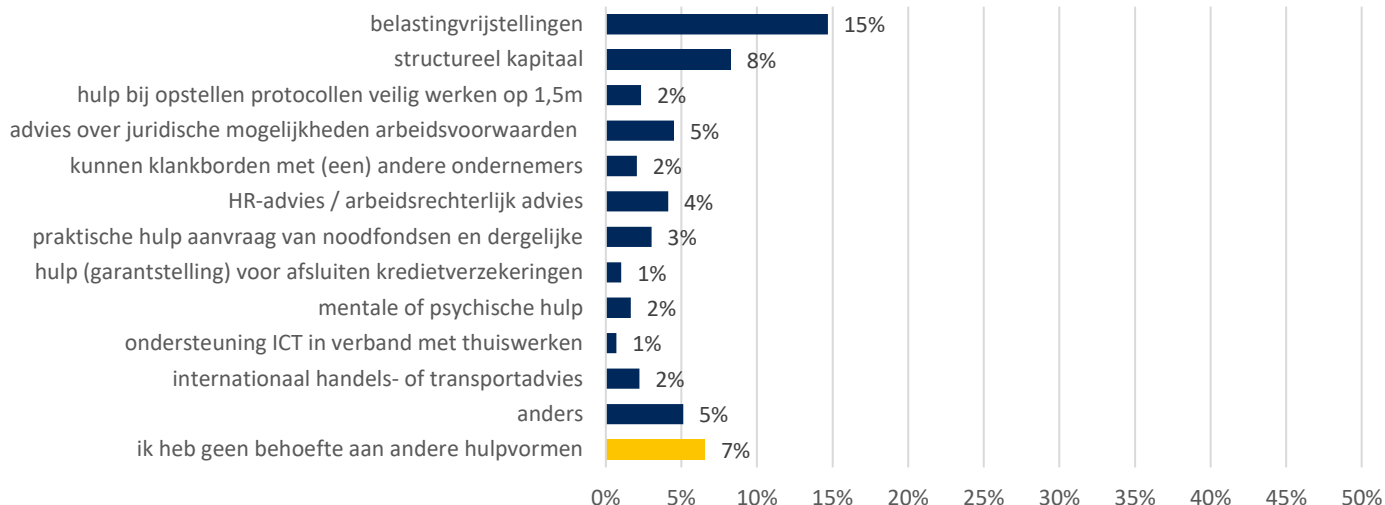


## Effectiviteit economische hulpmaatregel in gemeente Dronten

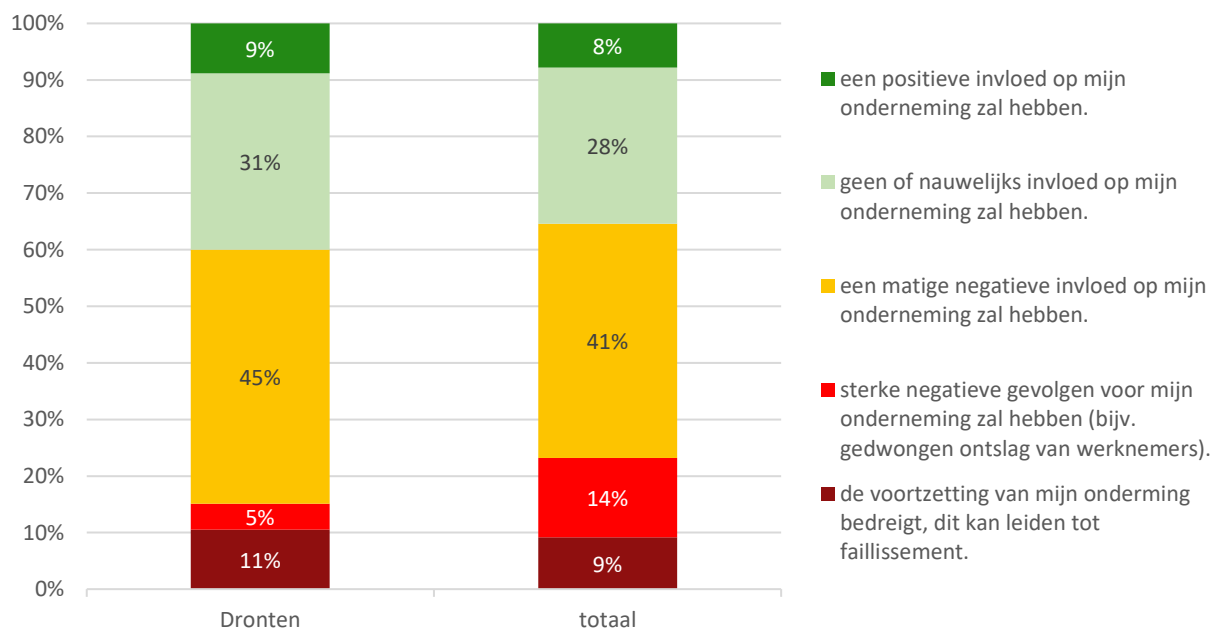


Aantal deelnemers onderzoek uit gemeente Dronten: n=87

## Behoeftes aan hulpvormen in gemeente Dronten



## Verwachte gevolgen coronacrisis



### Zaken die ontbreken in de hulpmaatregelen:

- “De NOW regeling werkt niet voor een seizoenbedrijf.”
- “Meer maatwerk: voor bedrijven die nu al weten dat ze moeten stoppen of heel zwaar weer komen. Om die zonder al te veel kleerscheuren uit deze crises te laten komen.”
- “Gerichte scholing én coaching om bedrijf een ander business model te geven / nieuw bedrijf op zetten.”
- “We zijn blij en tevreden met de wijze waarop de overheid de ondernemers ondersteunt. Samen een punt op de horizon zetten, en ook Flevoland na de Corona op de kaart zetten.”

Aantal deelnemers onderzoek uit gemeente Dronten: n=87

## Achtergrondkenmerken deelnemers aan onderzoek – gemeente Dronten

branche	n	%
landbouw, bosbouw en visserij (SBI 1 tot 3)	7	8%
delfstoffen, nutsbedrijven (SBI 6 tot 9)	1	1%
industrie (SBI 10 tot 33)	10	11%
bouw en installatietechniek (SBI 41 tot 43)	5	6%
handel in en reparatie van auto's (SBI 45)	5	6%
groothandel (SBI 46)	5	6%
detailhandel (SBI 47)	5	6%
vervoer en opslag (SBI 49 tot 53)	2	2%
logies, maaltijd- en drankverstrekking (SBI 55 tot 56)	7	8%
informatie en communicatie (SBI 58 tot 63)	5	6%
financiële instellingen (SBI 64 tot 66)	0	0%
onroerend goed (SBI 68)	0	0%
zakelijke dienstverlening (SBI 69 tot 82)	21	24%
onderwijs, openbaar bestuur en overheid (SBI 84 tot 85)	1	1%
zorg (SBI 86 tot 88)	7	8%
cultuur (SBI 91)	2	2%
sport en recreatie (SBI 93)	1	1%
overige dienstverlening (SBI 94 tot 96)	2	2%
Anders	1	1%
<b>totaal</b>	<b>87</b>	<b>100%</b>

aantal medewerkers	n	%
Geen (zzp'er / zelfstandige)	31	36%
1 medewerker	7	8%
2 t/m 5 medewerkers	17	20%
6 t/m 10 medewerkers	11	13%
11 t/m 25 medewerkers	9	10%
26 t/m 50 medewerkers	8	9%
50 t/m 250 medewerkers	3	3%
meer dan 250 medewerkers	1	1%
<b>totaal</b>	<b>87</b>	<b>100%</b>

Aantal deelnemers onderzoek uit gemeente Dronten: n=87