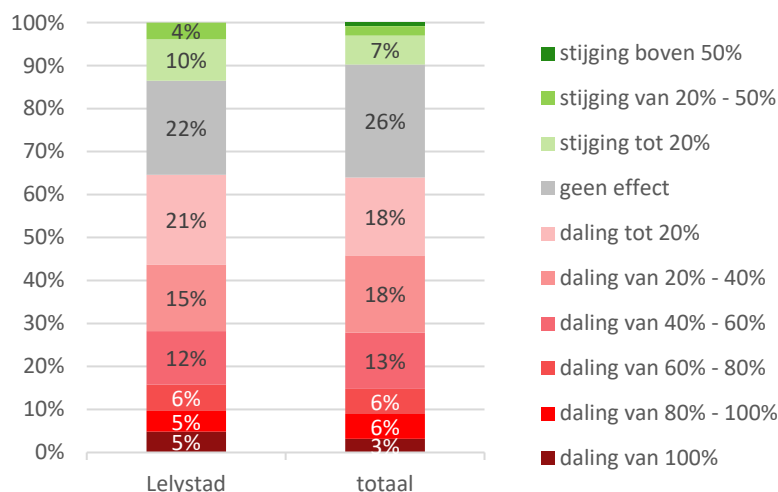
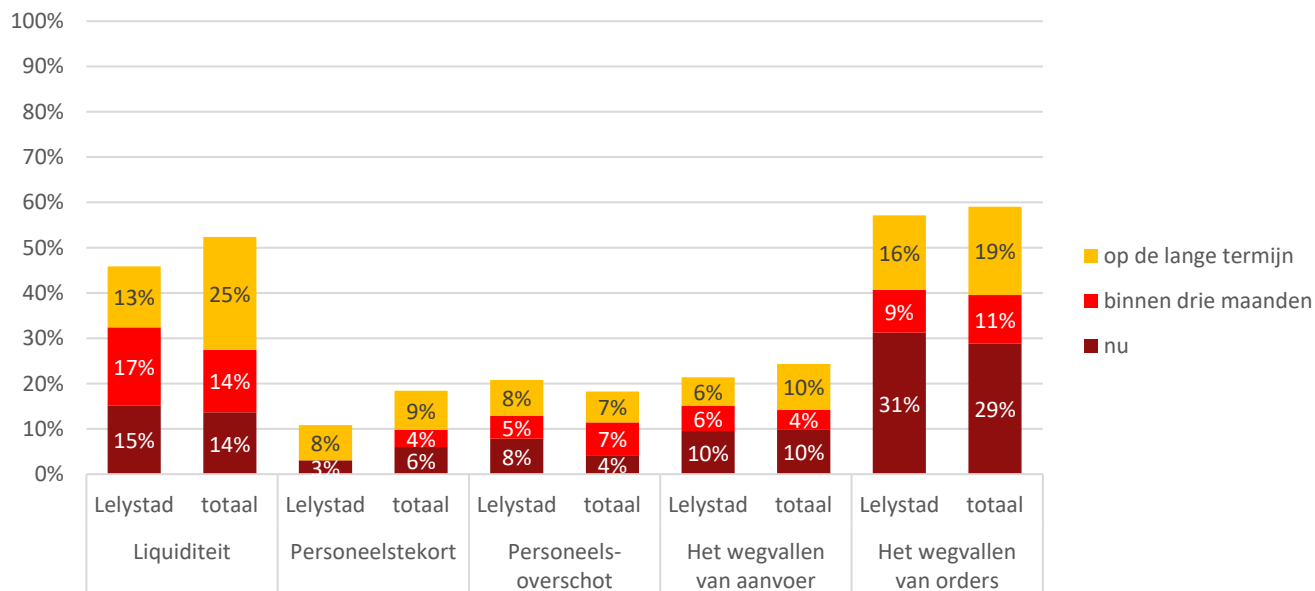


In deze factsheet staan de belangrijkste uitkomsten van de eerste meting van het Flevolandse corona-ondernemerspanel dat op initiatief van VNO-NCW Midden, MKB-Nederland Midden, de provincie Flevoland, Regionaal Werkbedrijf Flevoland en ontwikkelingsmaatschappij Horizon wordt uitgevoerd.

Effect coronacrisis op omzet



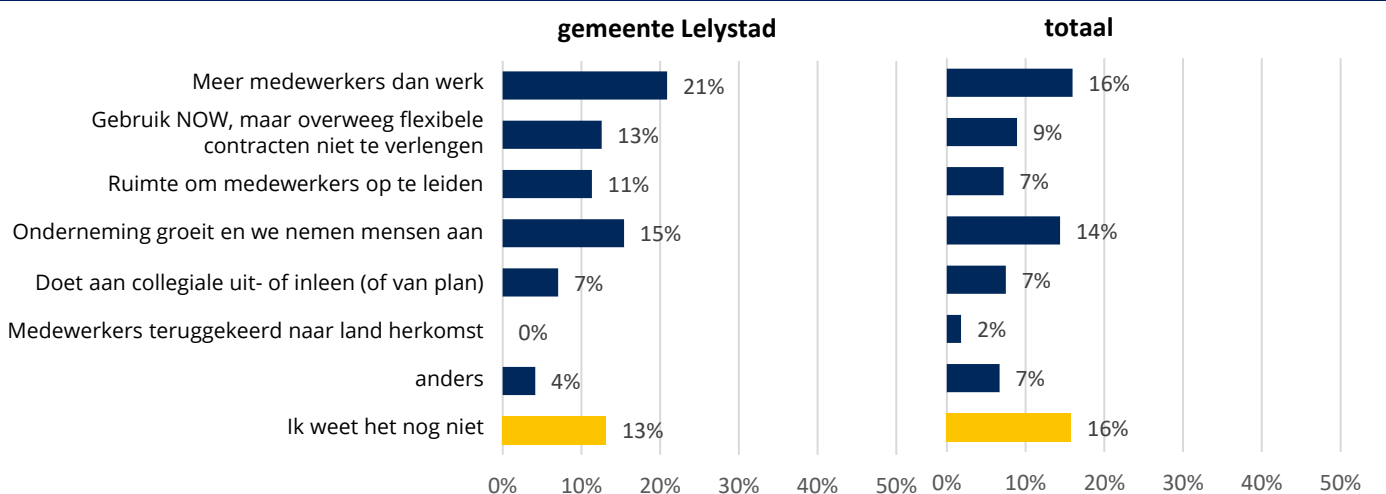
Impact op bedrijfsvoering



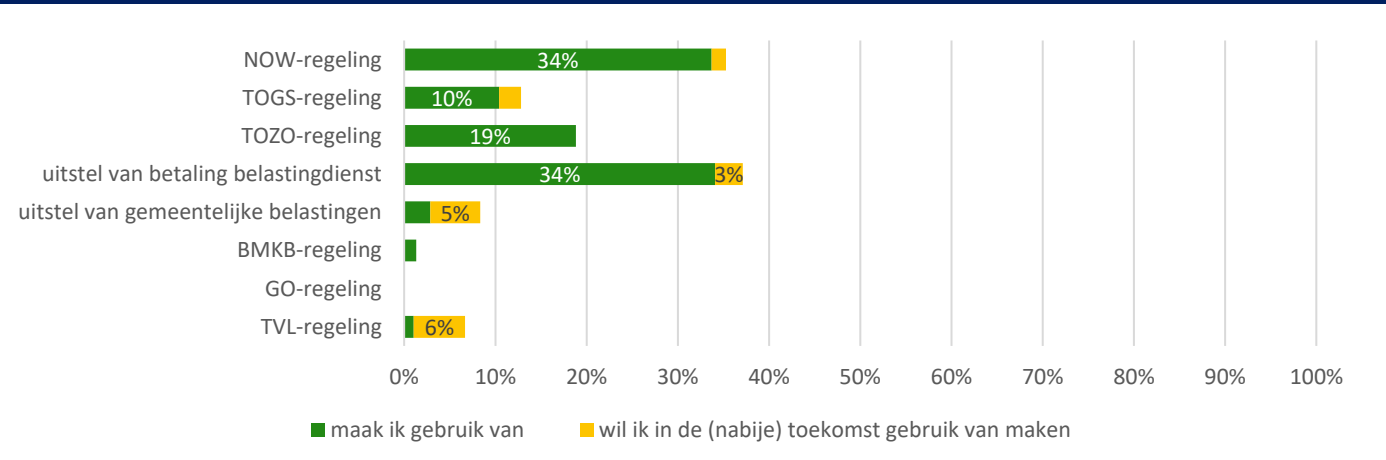
- “Men gaat niet snel naar een showroom als het niet echt nodig is. Dus alleen de klanten die dit echt van plan waren komen langs. Geen impulsieve verkoop. Daarnaast kiest men toch eerder voor een goedkopere oplossing omdat ze niet zeker weten hoe ze er straks voor staan.”
- “Geen afspraken bij/met opdrachtgevers kunnen maken.”
- “Netwerkmogelijkheden (thema gerelateerd) vallen weg. Opdrachten blijven uit, of worden uitgesteld.”

Aantal deelnemers onderzoek uit gemeente Lelystad: n=74

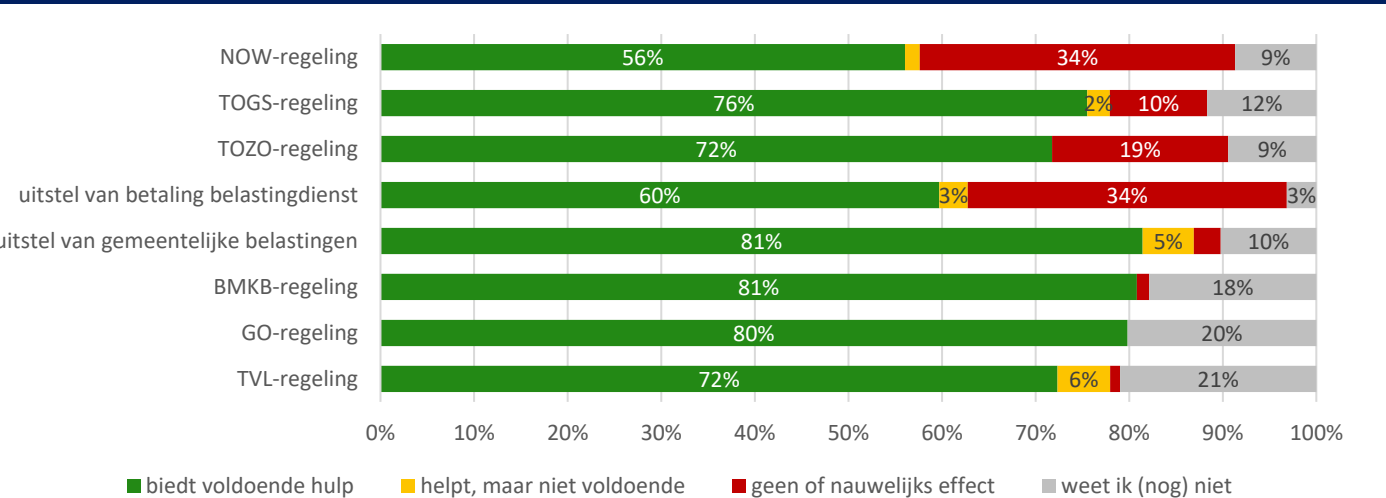
Impact op werkgelegenheid



Gebruik economische hulpmaatregel in gemeente Lelystad

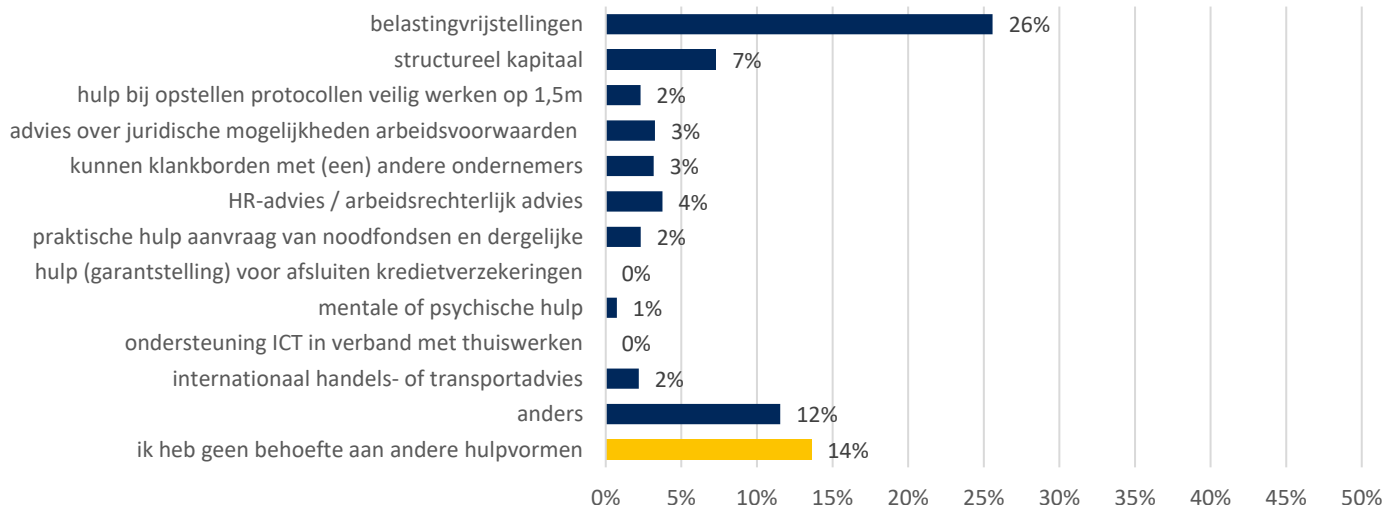


Effectiviteit economische hulpmaatregel in gemeente Lelystad

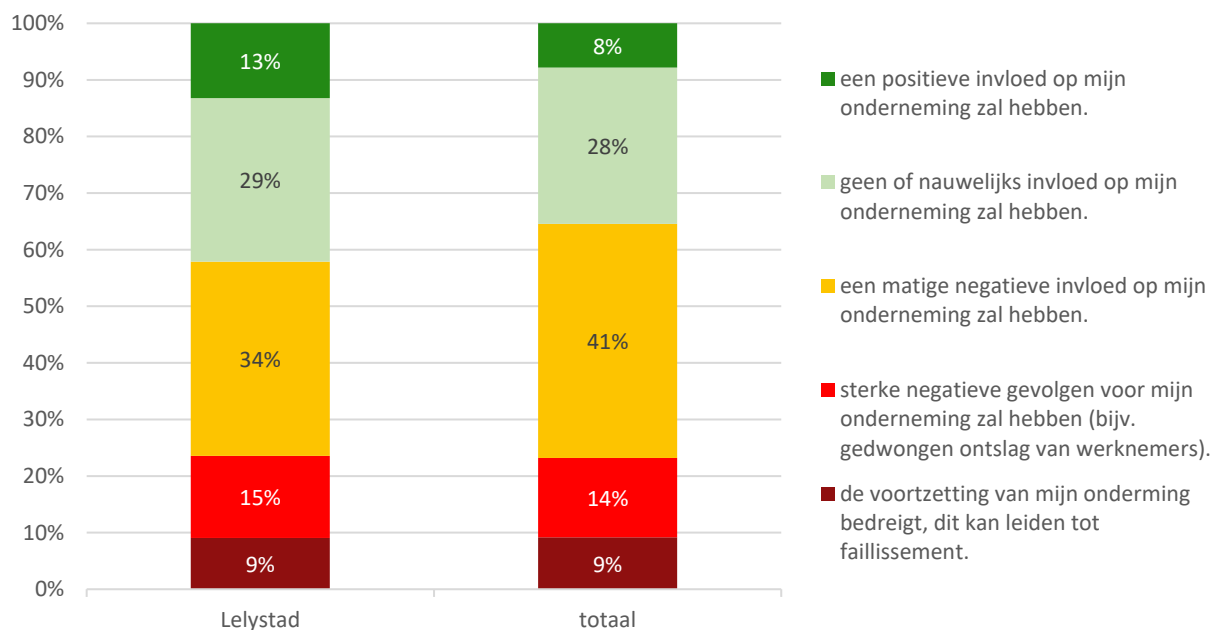


Aantal deelnemers onderzoek uit gemeente Lelystad: n=74

Behoefte aan hulpvormen in gemeente Lelystad



Verwachte gevolgen coronacrisis



Zaken die ontbreken in de hulpmaatregelen:

- *Ik vermoed vooral dat we in de regelingen toekomst toe moeten naar maatwerk voor de hardst getroffen sectoren. Toerisme, recreatie, horeca, cultuur. In de lijn der verwachting zal alles in de toekomst lokaler en regionaler worden. Hoe kunnen we elkaar binnen Flevoland bij helpen. Misschien Flevoland als een kartrekker in lokaal aanbod en afname en veel meer een eigen kringloop creëren."*
- *"Ondersteuning was snel, makkelijk en voor ons genoeg om te overleven. Nu begint de moeilijke tijd; hoe houden we bedrijven gezond. Must voor onze productiviteit is sneller en makkelijker testen.."*
- *"Meer oog voor business gunnen aan lokale / regionale ondernemers."*
- *"Een beleid mbt tot de uitgestelde belastingen en/of teveel ontvangen NOW gelden."*

Aantal deelnemers onderzoek uit gemeente Lelystad: n=74

Achtergrondkenmerken deelnemers aan onderzoek – gemeente Lelystad

branche	n	%
landbouw, bosbouw en visserij (SBI 1 tot 3)	0	0%
delfstoffen, nutsbedrijven (SBI 6 tot 9)	1	1%
industrie (SBI 10 tot 33)	11	15%
bouw en installatietechniek (SBI 41 tot 43)	4	5%
handel in en reparatie van auto's (SBI 45)	0	0%
groothandel (SBI 46)	9	12%
detailhandel (SBI 47)	5	7%
vervoer en opslag (SBI 49 tot 53)	4	5%
logies, maaltijd- en drankverstrekking (SBI 55 tot 56)	2	3%
informatie en communicatie (SBI 58 tot 63)	3	4%
financiële instellingen (SBI 64 tot 66)	1	1%
onroerend goed (SBI 68)	0	0%
zakelijke dienstverlening (SBI 69 tot 82)	18	24%
onderwijs, openbaar bestuur en overheid (SBI 84 tot 85)	0	0%
zorg (SBI 86 tot 88)	5	7%
cultuur (SBI 91)	3	4%
sport en recreatie (SBI 93)	2	3%
overige dienstverlening (SBI 94 tot 96)	5	7%
Anders	1	1%
totaal	74	100%

aantal medewerkers	n	%
Geen (zzp'er / zelfstandige)	22	30%
1 medewerker	6	8%
2 t/m 5 medewerkers	19	26%
6 t/m 10 medewerkers	6	8%
11 t/m 25 medewerkers	12	16%
26 t/m 50 medewerkers	4	5%
50 t/m 250 medewerkers	4	5%
meer dan 250 medewerkers	1	1%
totaal	74	100%

Aantal deelnemers onderzoek uit gemeente Lelystad: n=74