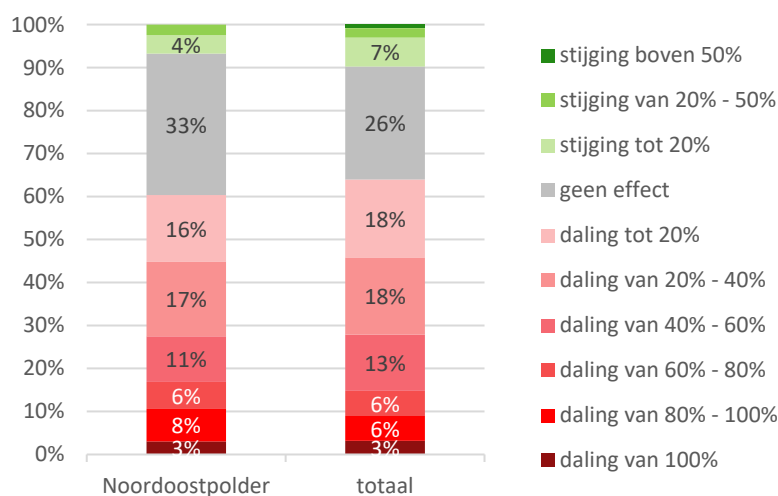
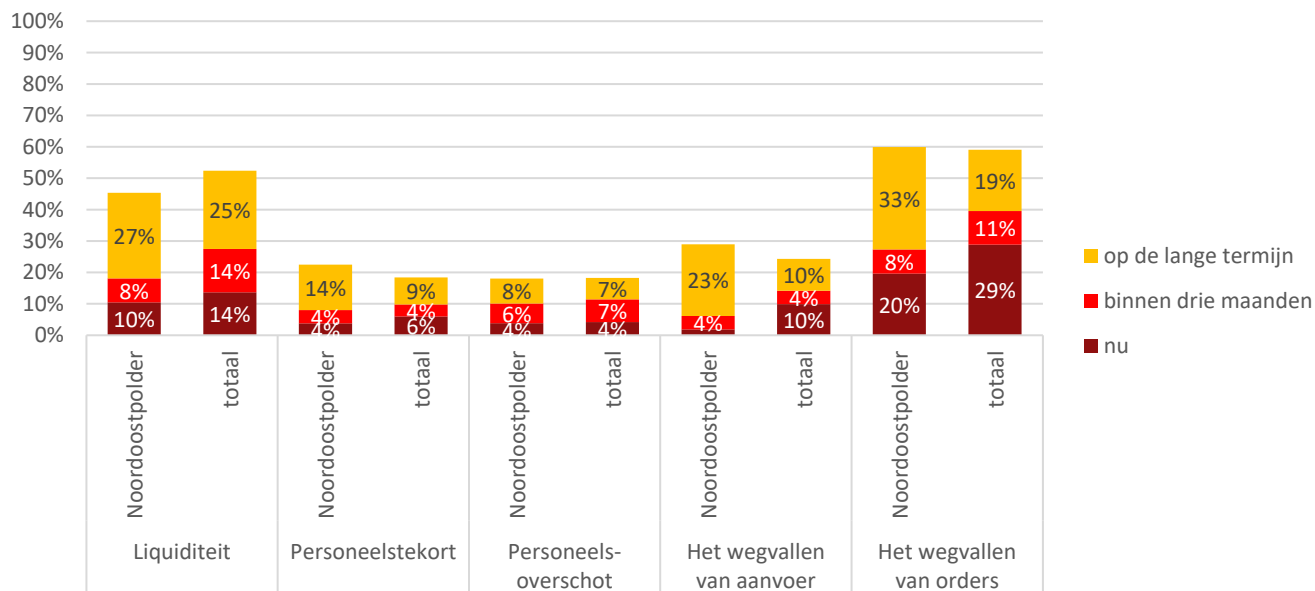


In deze factsheet staan de belangrijkste uitkomsten van de eerste meting van het Flevolandse corona-ondernemerspanel dat op initiatief van VNO-NCW Midden, MKB-Nederland Midden, de provincie Flevoland, Regionaal Werkbedrijf Flevoland en ontwikkelingsmaatschappij Horizon wordt uitgevoerd.

Effect coronacrisis op omzet



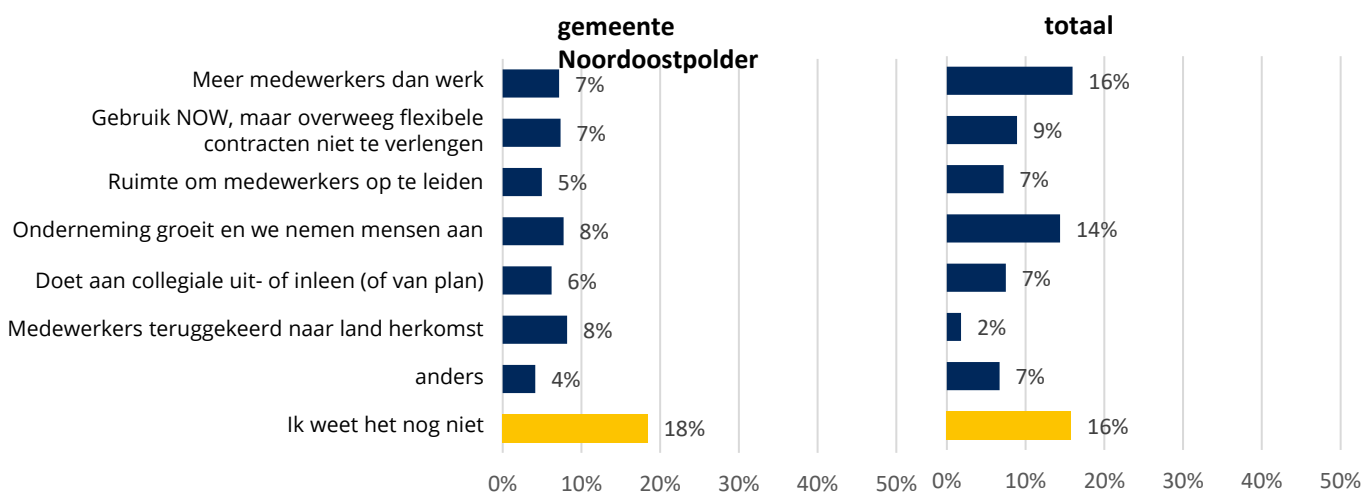
Impact op bedrijfsvoering



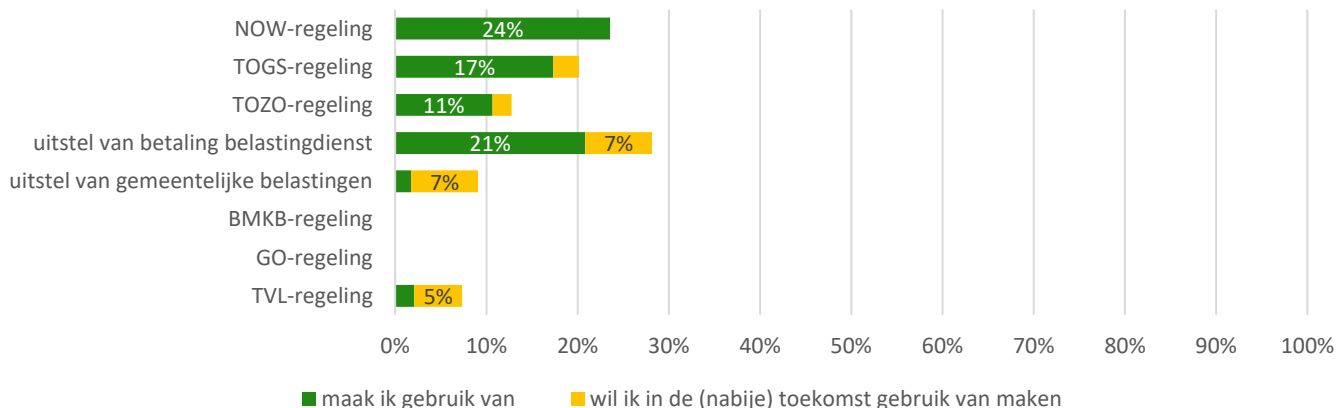
- "Horeca ondernemers willen wel investeren maar krijgen geen krediet bij banken of lease maatschappijen."
- "Door het acuut wegvallen van veel orders is het lastig om de organisatie kostendekkend te houden."
- "Levering van producten vanuit Italië en België i.v.m. de lockdown."
- "Prijsvorming van de landbouwproducten / gewassen van de boeren. Op termijn heeft dat weerslag op de liquiditeit en dus ook effect op ons."

Aantal deelnemers onderzoek uit gemeente Noordoostpolder: n=51

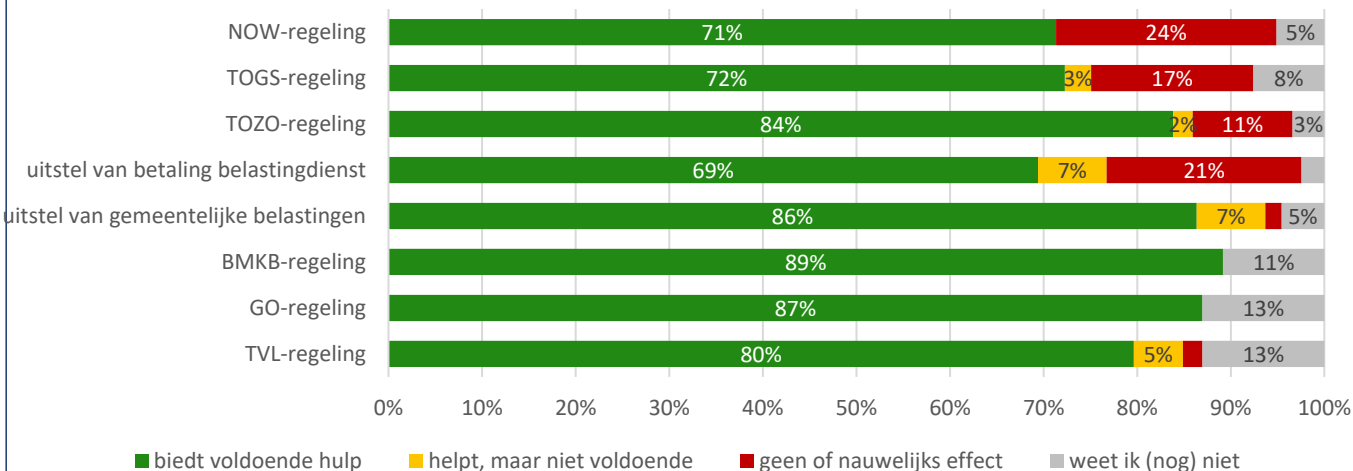
Impact op werkgelegenheid



Gebruik economische hulpmaatregel in gemeente Noordoostpolder

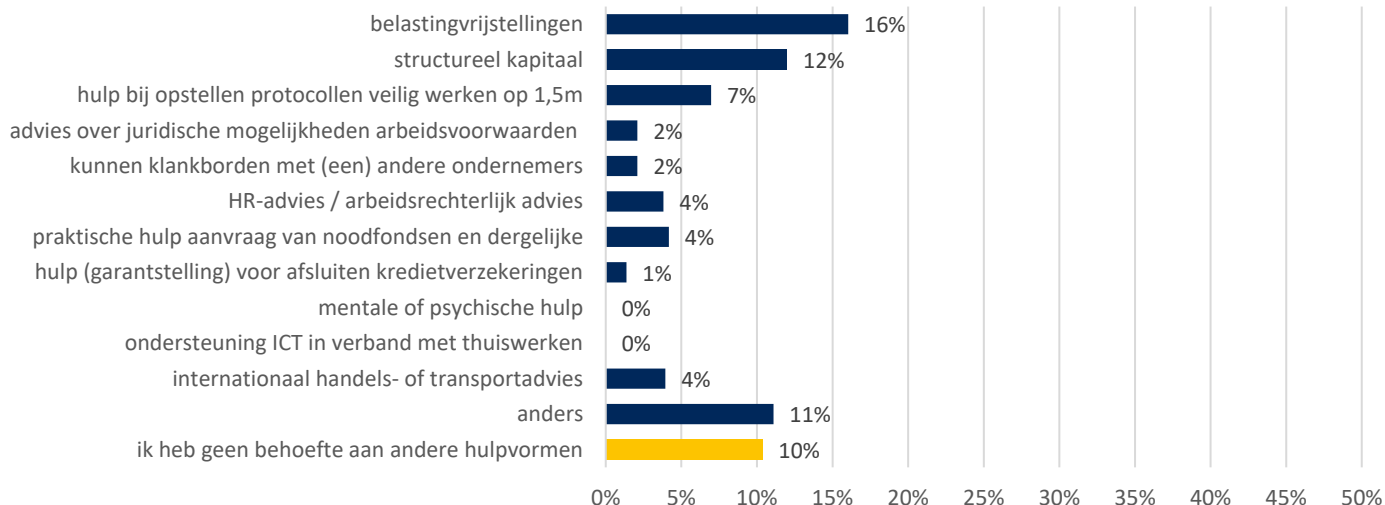


Effectiviteit economische hulpmaatregel in gemeente Noordoostpolder

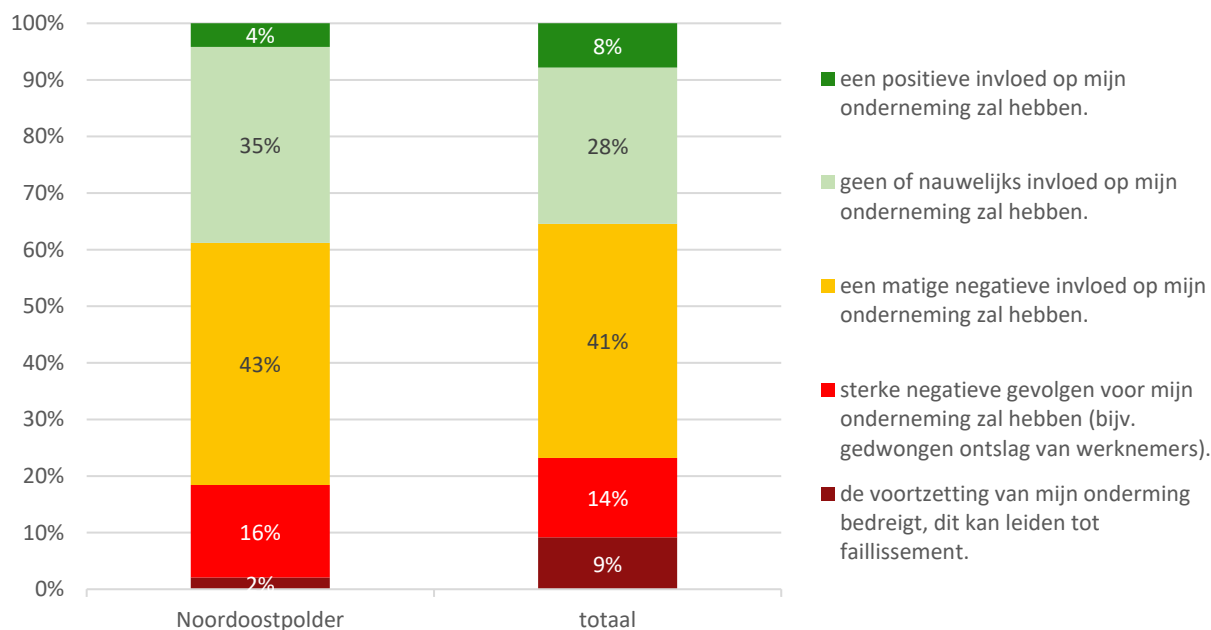


Aantal deelnemers onderzoek uit gemeente Noordoostpolder: n=51

Behoeftes aan hulpvormen in gemeente Noordoostpolder



Verwachte gevolgen coronacrisis



Zaken die ontbreken in de hulpmaatregelen:

- *“Het zijn algemene maatregelen met weinig oog voor de specifieke gevallen en situaties.”*
- *“Een aantal klanten van ons heeft het zeer zwaar en met name in de culturele hoek. Artiesten, musici e.d., daar moeten extra steunmaatregelen voorkomen.”*
- *“Ik mis de maatregelen voor de ondernemers die er misschien over een jaar pas last van hebben.”*
- *“Men mag van mij harder controleren of bedrijven de steun terecht hebben gehad.”*
- *“Hulp aan kleine zelfstandigen die kantoor aan huis hebben en waarvan de partner een klein inkomen heeft krijgen geen steun van de overheid.”*

Aantal deelnemers onderzoek uit gemeente Noordoostpolder: n=51

Achtergrondkenmerken deelnemers aan onderzoek – gemeente Noordoostpolder

branche	n	%
landbouw, bosbouw en visserij (SBI 1 tot 3)	7	14%
delfstoffen, nutsbedrijven (SBI 6 tot 9)	0	0%
industrie (SBI 10 tot 33)	5	10%
bouw en installatietechniek (SBI 41 tot 43)	3	6%
handel in en reparatie van auto's (SBI 45)	0	0%
groothandel (SBI 46)	4	8%
detailhandel (SBI 47)	6	12%
vervoer en opslag (SBI 49 tot 53)	3	6%
logies, maaltijd- en drankverstrekking (SBI 55 tot 56)	2	4%
informatie en communicatie (SBI 58 tot 63)	2	4%
financiële instellingen (SBI 64 tot 66)	1	2%
onroerend goed (SBI 68)	1	2%
zakelijke dienstverlening (SBI 69 tot 82)	11	22%
onderwijs, openbaar bestuur en overheid (SBI 84 tot 85)	0	0%
zorg (SBI 86 tot 88)	2	4%
cultuur (SBI 91)	1	2%
sport en recreatie (SBI 93)	0	0%
overige dienstverlening (SBI 94 tot 96)	2	4%
Anders	1	2%
totaal	51	100%

aantal medewerkers	n	%
Geen (zzp'er / zelfstandige)	11	22%
1 medewerker	2	4%
2 t/m 5 medewerkers	12	24%
6 t/m 10 medewerkers	9	18%
11 t/m 25 medewerkers	6	12%
26 t/m 50 medewerkers	3	6%
50 t/m 250 medewerkers	7	14%
meer dan 250 medewerkers	1	2%
totaal	51	100%

Aantal deelnemers onderzoek uit gemeente Noordoostpolder: n=51