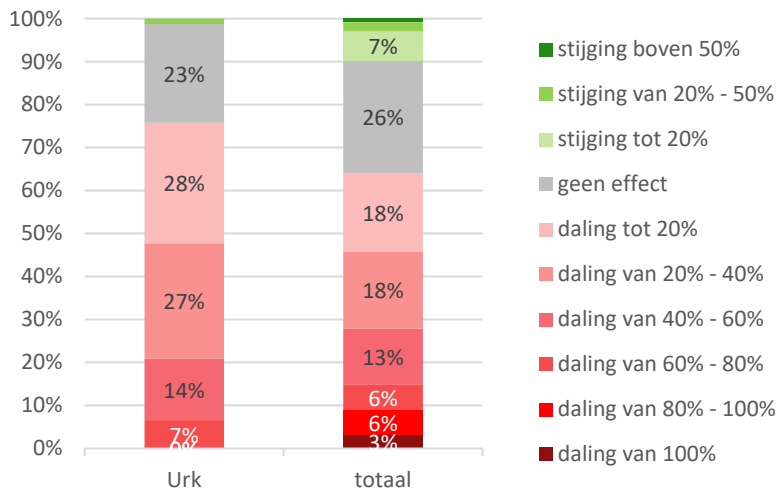
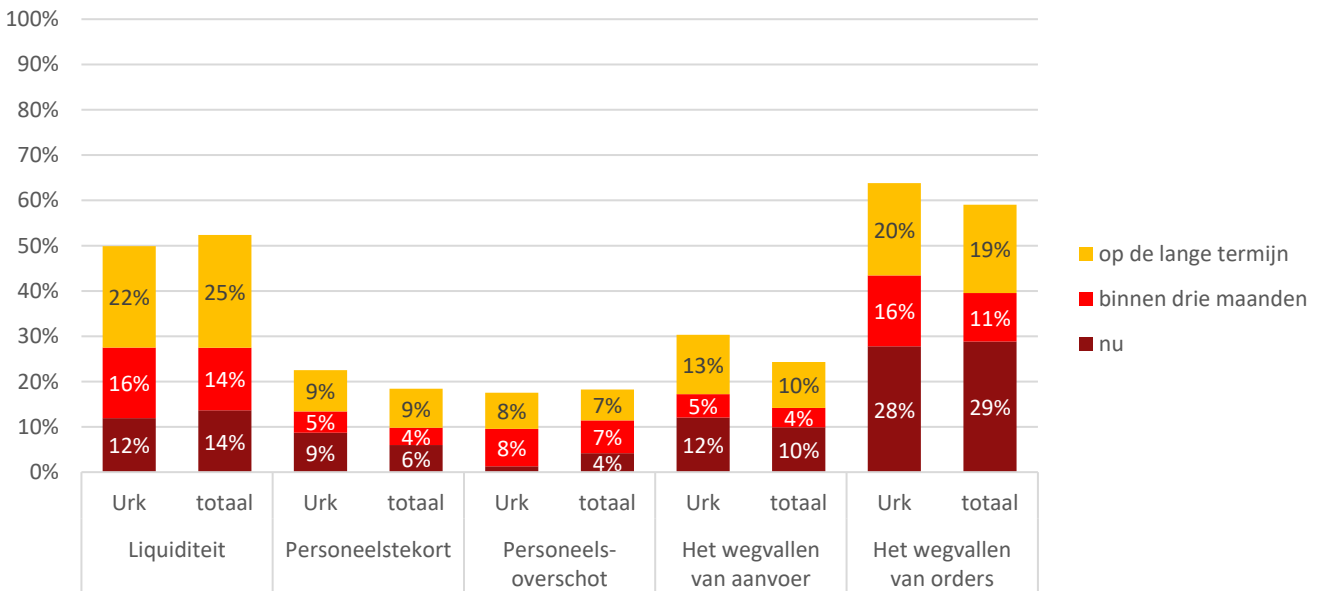


In deze factsheet staan de belangrijkste uitkomsten van de eerste meting van het Flevolandse corona-ondernemerspanel dat op initiatief van VNO-NCW Midden, MKB-Nederland Midden, de provincie Flevoland, Regionaal Werkbedrijf Flevoland en ontwikkelingsmaatschappij Horizon wordt uitgevoerd.

Effect coronacrisis op omzet



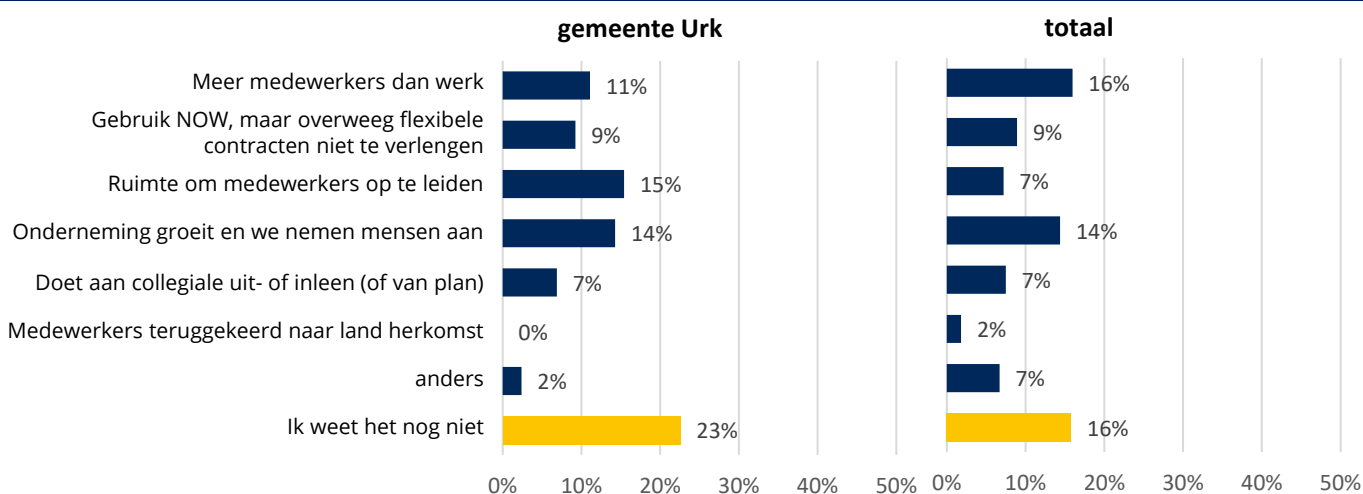
Impact op bedrijfsvoering



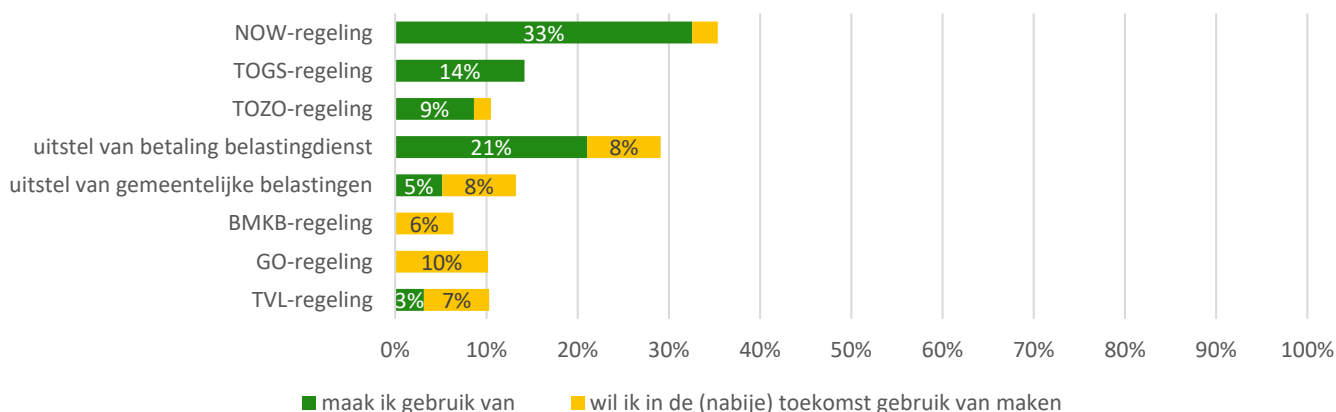
- "Minder gasten mogen ontvangen, o.a. door alle regels omtrent covid-19 (corona).."
- "Liquide middelen, moeite met het voorfinancieren, minder opdrachten door gereserveerde opstelling opdrachtgevers."
- "Grote werken worden minimaal 6 maanden uitgesteld."
- "Liquiditeitsproblemen door lagere prijzen."

Aantal deelnemers onderzoek uit gemeente Urk: n=39

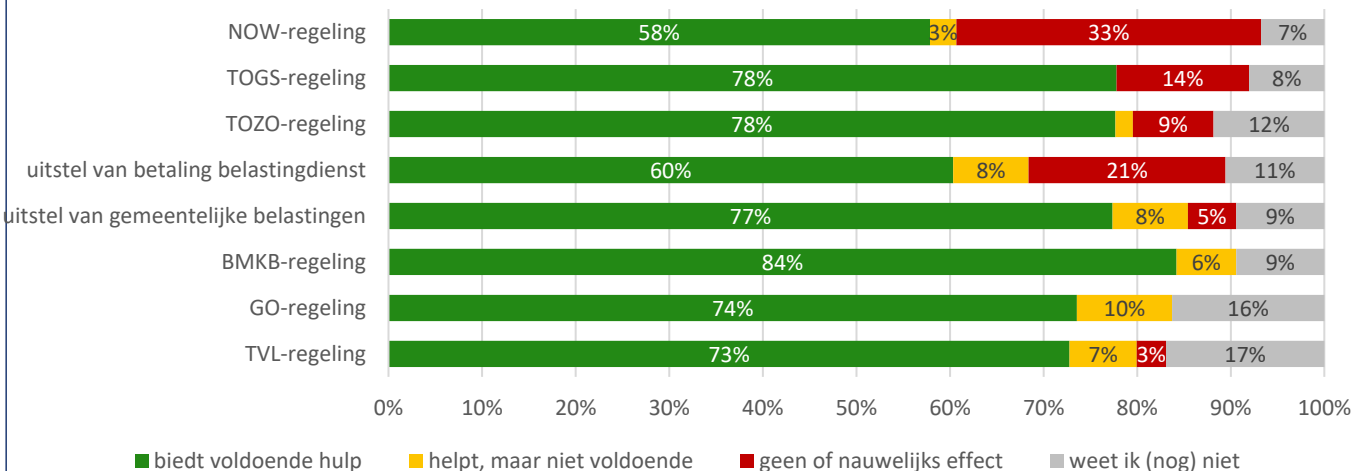
Impact op werkgelegenheid



Gebruik economische hulpmaatregel in gemeente Urk

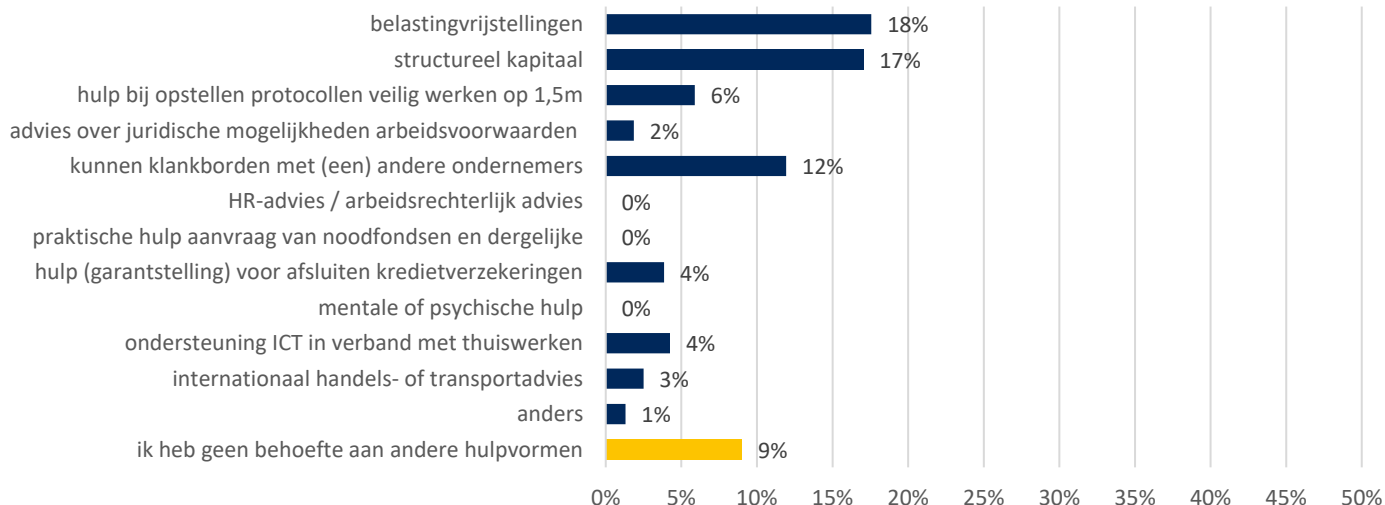


Effectiviteit economische hulpmaatregel in gemeente Urk

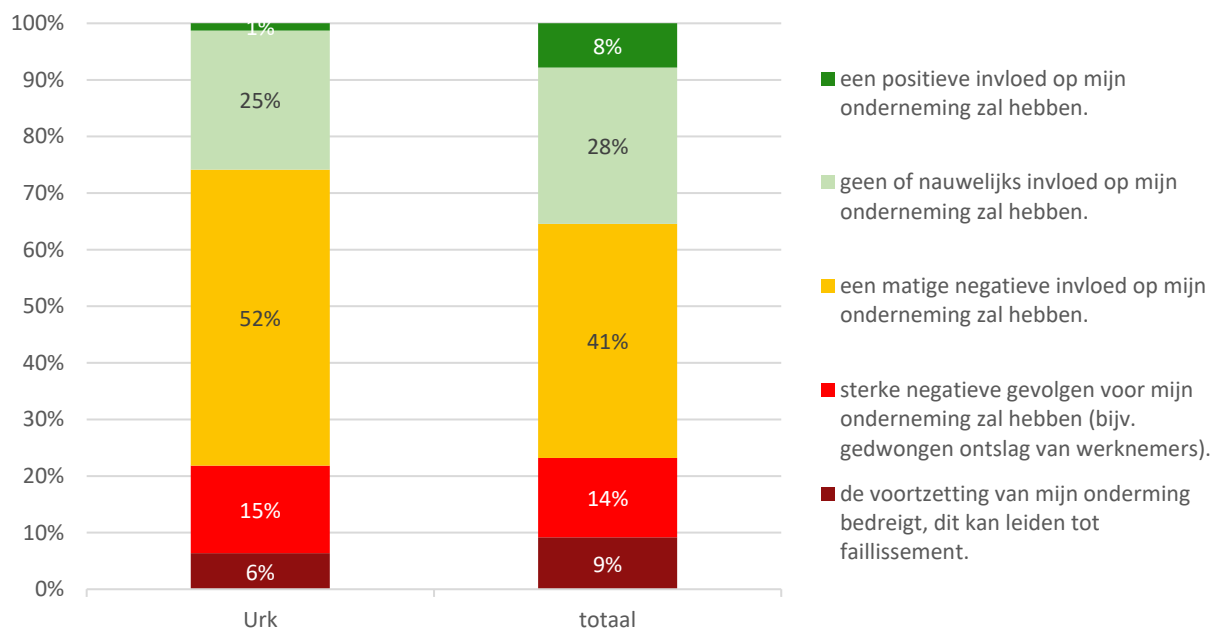


Aantal deelnemers onderzoek uit gemeente Urk: n=39

Behoefte aan hulpvormen in gemeente Urk



Verwachte gevolgen coronacrisis



Zaken die ontbreken in de hulpmaatregelen:

- "Wij zijn een visserijbedrijf en daar is nauwelijks of geen hulp voor."
- "Landelijk : bescherming eigen markt, Nederland moet eigen "wiel" op gang houden, dus Nederland op 1e plek zetten."
- "De hulp was maar voor 3 maanden maar het probleem duurt natuurlijk veel langer! Omdat ik een partner heb met een inkomen mag mijn bedrijf zijn buffer opeten. (Waar ik 5 jaar voor geknukt heb) maar die buffer is rap op als er nauwelijks klanten komen."
- "Belastingvrijstelling voor minimaal 3 jaar, maar dat kan nog komen."

Aantal deelnemers onderzoek uit gemeente Urk: n=39

Achtergrondkenmerken deelnemers aan onderzoek – gemeente Urk

branche	n	%
landbouw, bosbouw en visserij (SBI 1 tot 3)	5	13%
delfstoffen, nutsbedrijven (SBI 6 tot 9)	0	0%
industrie (SBI 10 tot 33)	2	5%
bouw en installatietechniek (SBI 41 tot 43)	5	13%
handel in en reparatie van auto's (SBI 45)	0	0%
groothandel (SBI 46)	6	15%
detailhandel (SBI 47)	3	8%
vervoer en opslag (SBI 49 tot 53)	3	8%
logies, maaltijd- en drankverstrekking (SBI 55 tot 56)	4	10%
informatie en communicatie (SBI 58 tot 63)	1	3%
financiële instellingen (SBI 64 tot 66)	1	3%
onroerend goed (SBI 68)	0	0%
zakelijke dienstverlening (SBI 69 tot 82)	5	13%
onderwijs, openbaar bestuur en overheid (SBI 84 tot 85)	1	3%
zorg (SBI 86 tot 88)	1	3%
cultuur (SBI 91)	0	0%
sport en recreatie (SBI 93)	0	0%
overige dienstverlening (SBI 94 tot 96)	2	5%
Anders	0	0%
totaal	39	100%

aantal medewerkers	n	%
Geen (zzp'er / zelfstandige)	7	18%
1 medewerker	3	8%
2 t/m 5 medewerkers	10	26%
6 t/m 10 medewerkers	1	3%
11 t/m 25 medewerkers	13	33%
26 t/m 50 medewerkers	2	5%
50 t/m 250 medewerkers	3	8%
meer dan 250 medewerkers	0	0%
totaal	39	100%

Aantal deelnemers onderzoek uit gemeente Urk: n=39