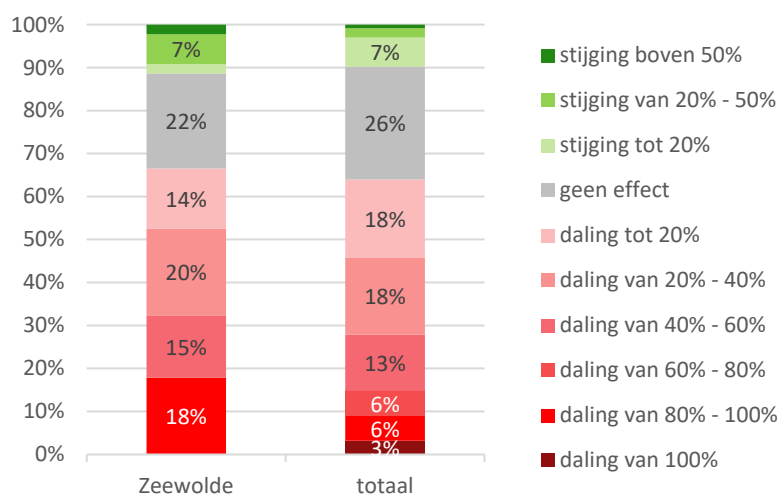
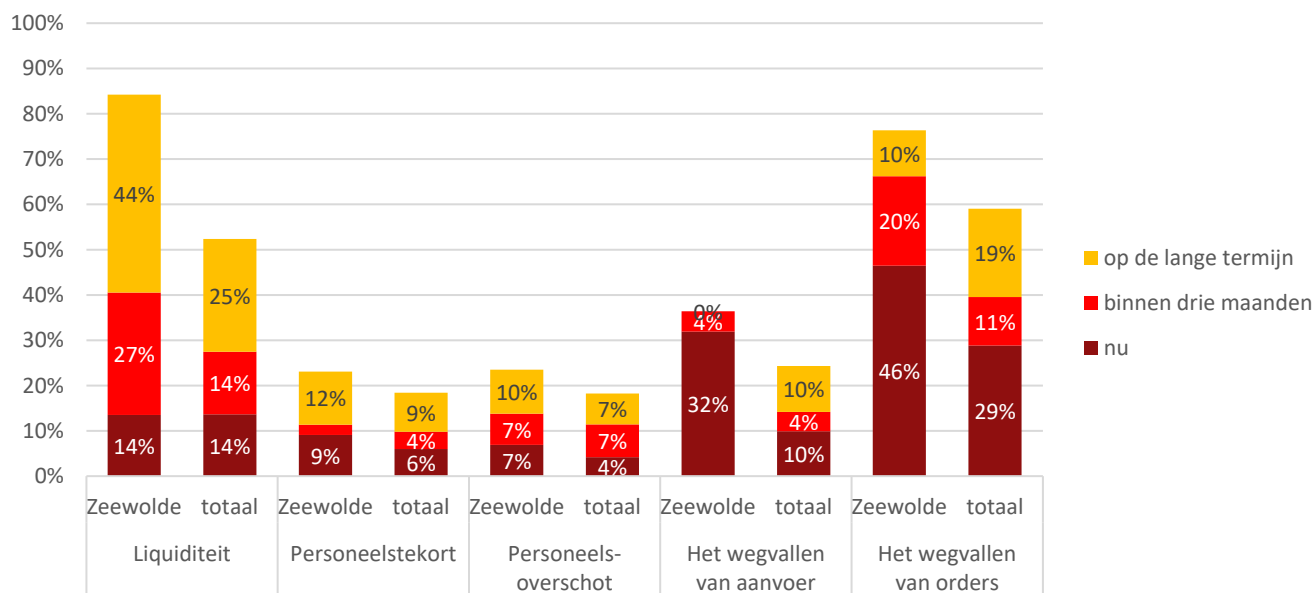


In deze factsheet staan de belangrijkste uitkomsten van de eerste meting van het Flevolandse corona-ondernemerspanel dat op initiatief van VNO-NCW Midden, MKB-Nederland Midden, de provincie Flevoland, Regionaal Werkbedrijf Flevoland en ontwikkelingsmaatschappij Horizon wordt uitgevoerd.

Effect coronacrisis op omzet



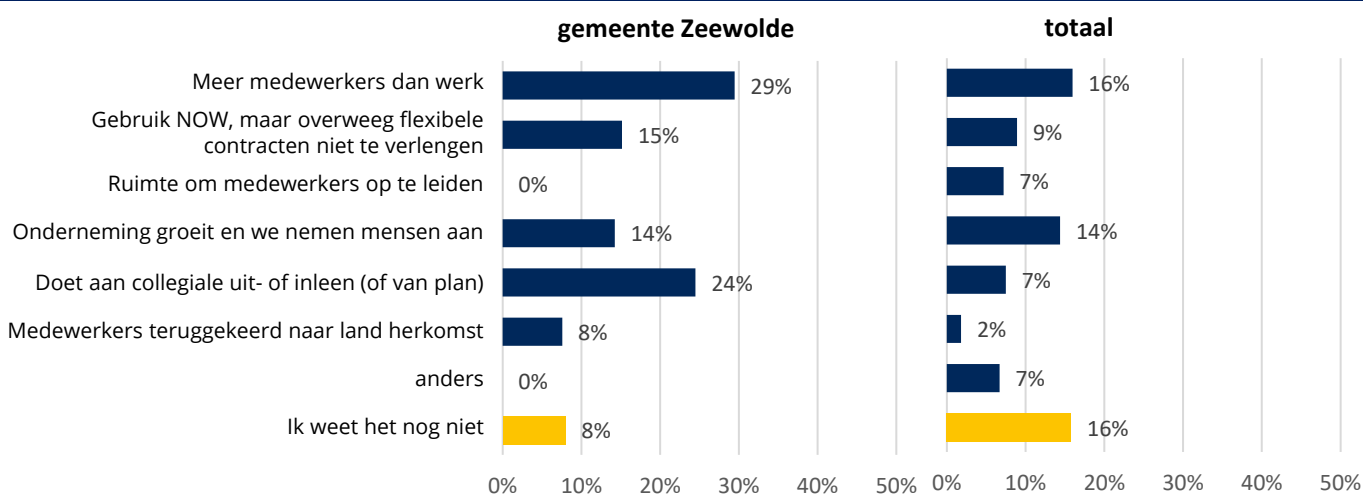
Impact op bedrijfsvoering



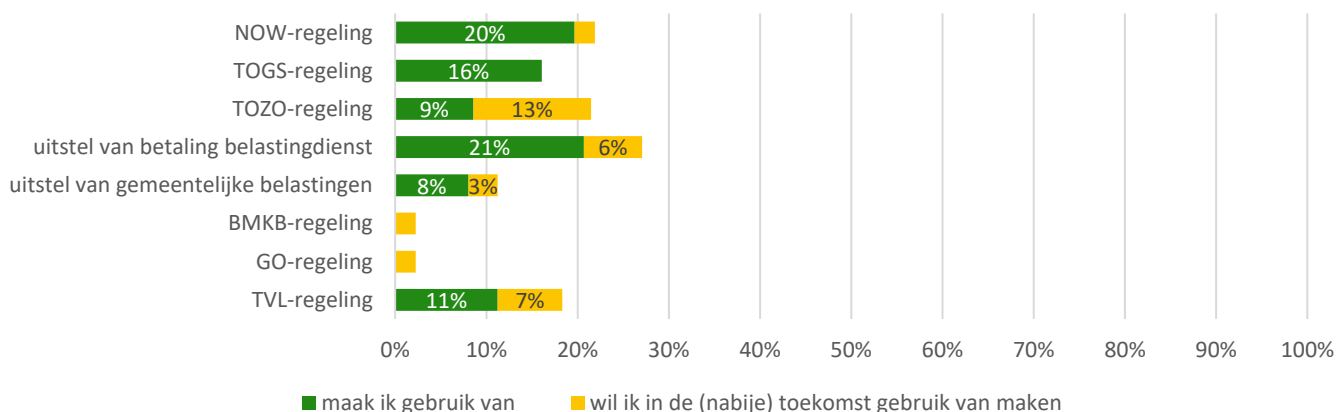
- “Problemen door onduidelijke regelgeving rondom covid en wat wel en niet mag voor wat betreft het geven van cursussen.”
- “Overheden nemen geen besluiten meer en ambtenaren zijn lastig te bereiken waardoor voortgang van projecten stil valt.”
- “Tekort aan kundig personeel.”

Aantal deelnemers onderzoek uit gemeente Zeewolde: n=26

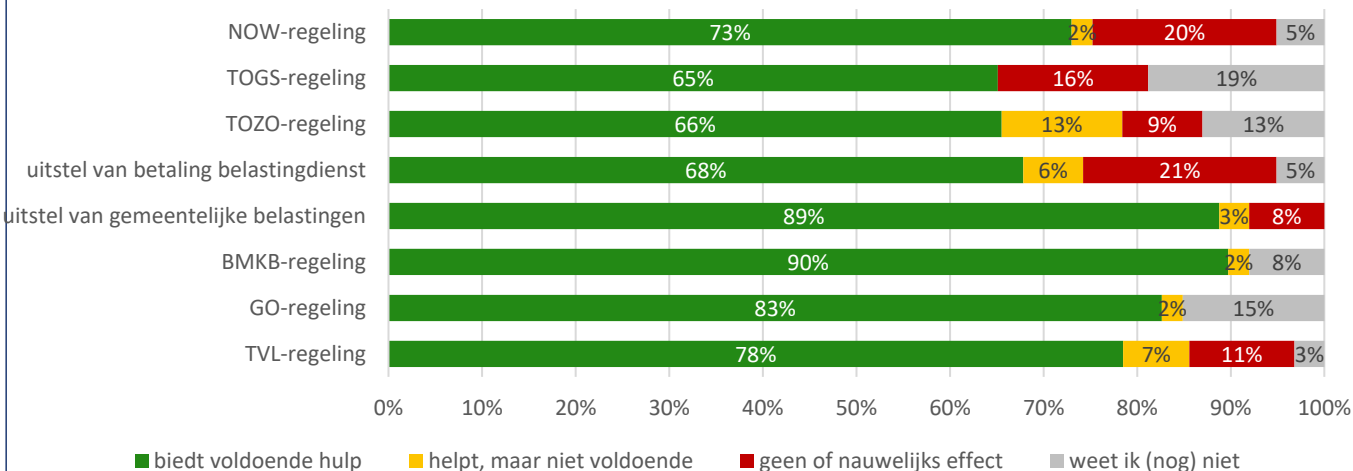
Impact op werkgelegenheid



Gebruik economische hulpmatregel in gemeente Zeewolde

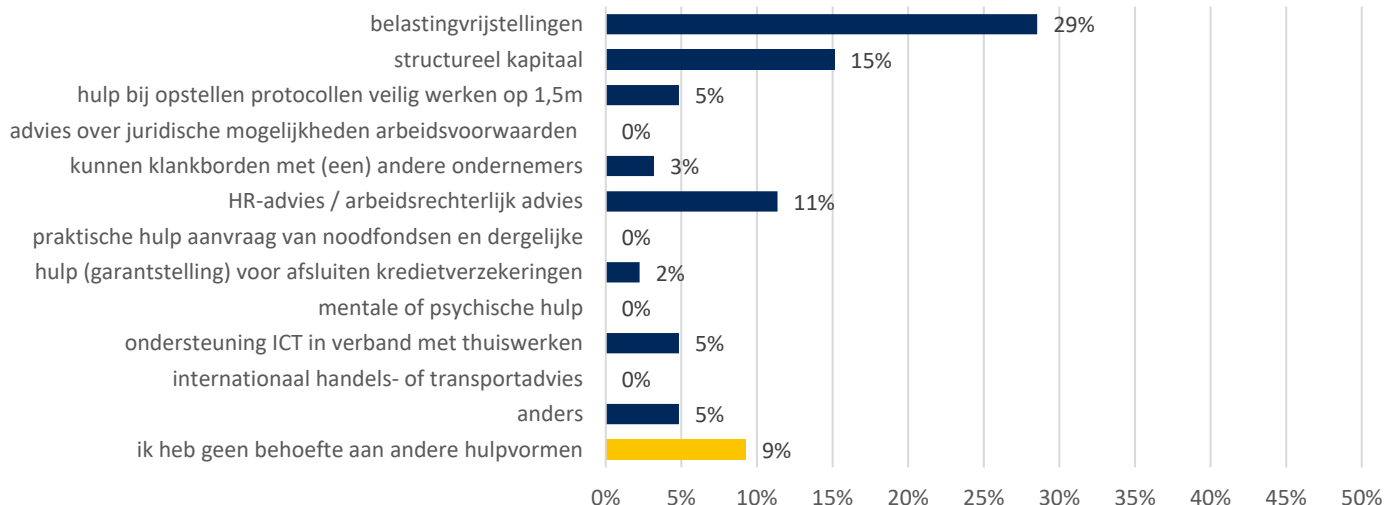


Effectiviteit economische hulpmatregel in gemeente Zeewolde

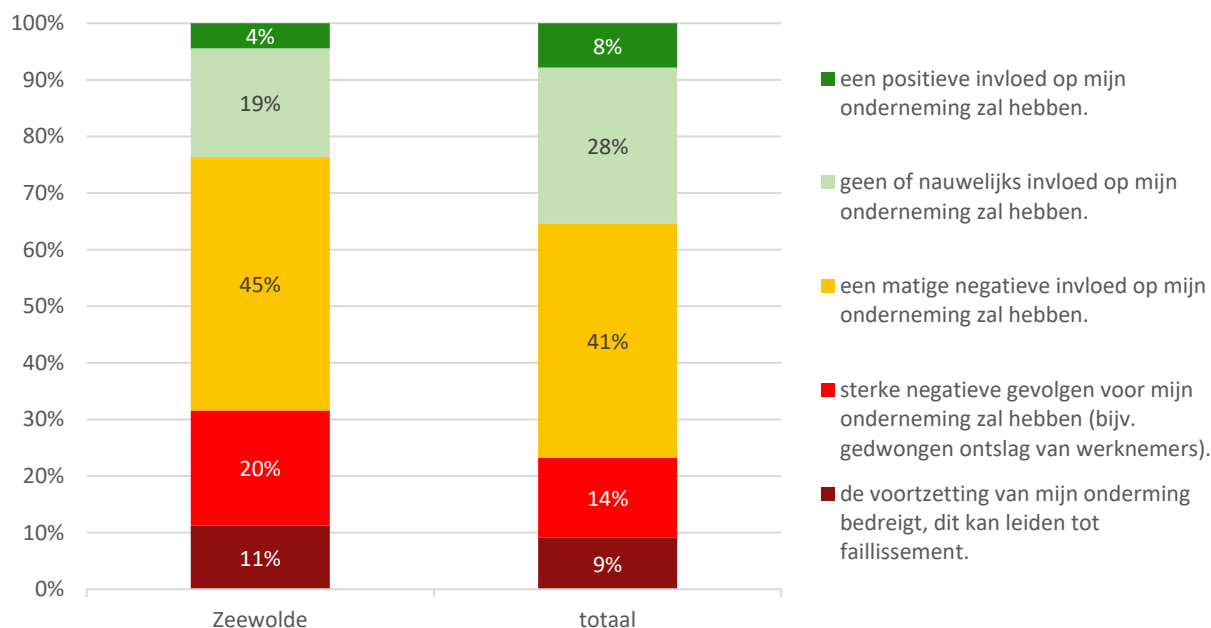


Aantal deelnemers onderzoek uit gemeente Zeewolde: n=26

Behoefte aan hulpvormen in gemeente Zeewolde



Verwachte gevolgen coronacrisis



Zaken die ontbreken in de hulpmaatregelen:

- "Snelheid en omvang. Maatregelen zijn er, maar beperkt. Daarnaast zijn het best lang durende trajecten, waardoor liquiditeit een best een uitdaging zal zijn."
- "Duidelijkheid en eenduidigheid. Het is een oerwoud aan regels en richtlijnen. Soms zitten er verschillen in de richtlijnen tussen de verschillende veiligheidsregio's. Ik lever landelijk, dus dat is echt niet te doen."
- "Overheden roepen om het hardst dat er lokaal ingekocht moet worden. Maar dat geldt blijkbaar niet voor henzelf. Van wat van buiten komt lijkt nu eenmaal altijd aantrekkelijker. "

Aantal deelnemers onderzoek uit gemeente Zeewolde: n=26

Achtergrondkenmerken deelnemers aan onderzoek – gemeente Zeewolde

branche	n	%
landbouw, bosbouw en visserij (SBI 1 tot 3)	1	4%
delfstoffen, nutsbedrijven (SBI 6 tot 9)	0	0%
industrie (SBI 10 tot 33)	3	12%
bouw en installatietechniek (SBI 41 tot 43)	1	4%
handel in en reparatie van auto's (SBI 45)	0	0%
groothandel (SBI 46)	4	15%
detailhandel (SBI 47)	1	4%
vervoer en opslag (SBI 49 tot 53)	2	8%
logies, maaltijd- en drankverstrekking (SBI 55 tot 56)	3	12%
informatie en communicatie (SBI 58 tot 63)	0	0%
financiële instellingen (SBI 64 tot 66)	1	4%
onroerend goed (SBI 68)	0	0%
zakelijke dienstverlening (SBI 69 tot 82)	7	27%
onderwijs, openbaar bestuur en overheid (SBI 84 tot 85)	0	0%
zorg (SBI 86 tot 88)	1	4%
cultuur (SBI 91)	0	0%
sport en recreatie (SBI 93)	0	0%
overige dienstverlening (SBI 94 tot 96)	2	8%
Anders	0	0%
totaal	26	100%

aantal medewerkers	n	%
Geen (zzp'er / zelfstandige)	10	38%
1 medewerker	2	8%
2 t/m 5 medewerkers	4	15%
6 t/m 10 medewerkers	5	19%
11 t/m 25 medewerkers	2	8%
26 t/m 50 medewerkers	3	12%
50 t/m 250 medewerkers	0	0%
meer dan 250 medewerkers	0	0%
totaal	26	100%

Aantal deelnemers onderzoek uit gemeente Zeewolde: n=26