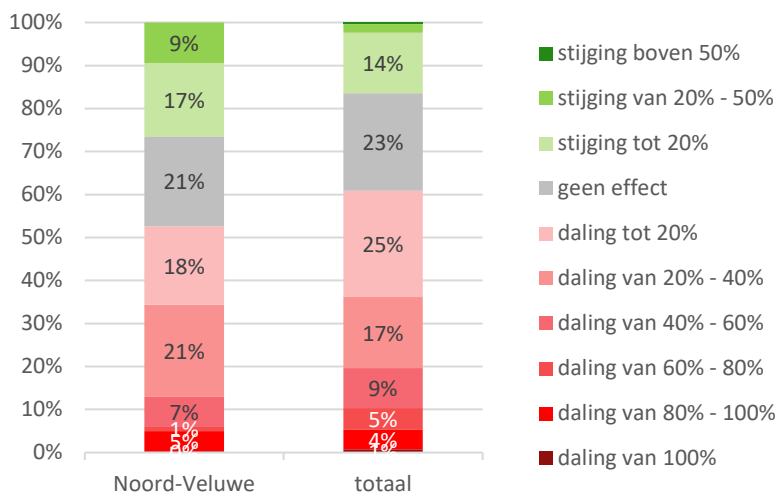
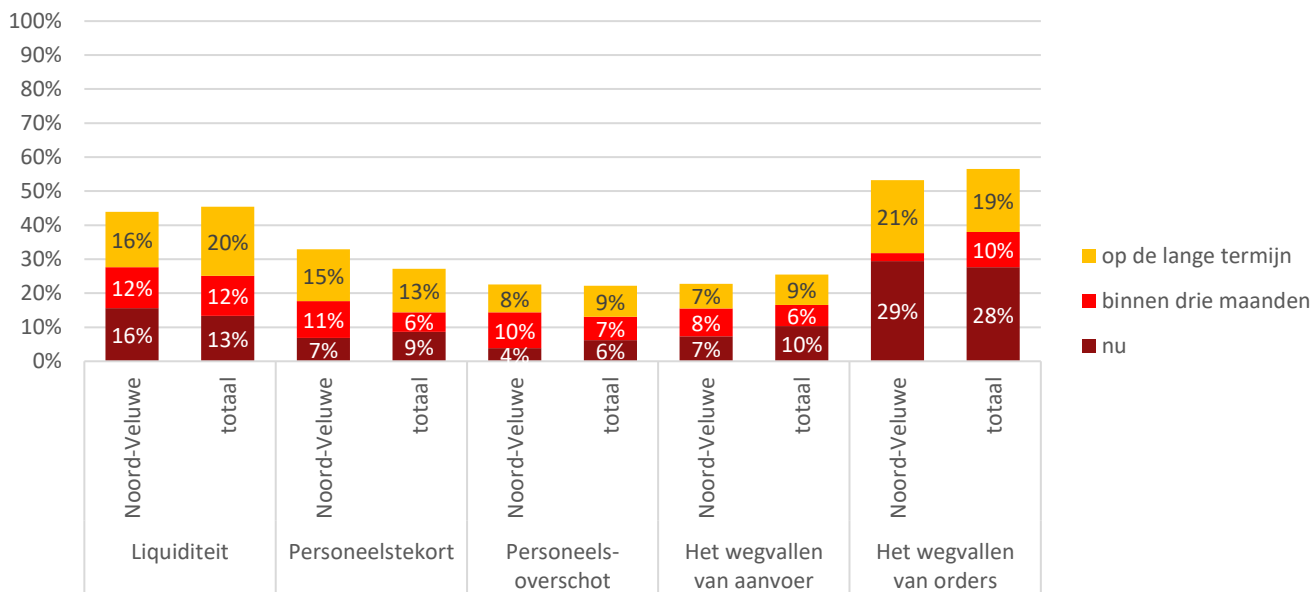


In deze factsheet staan de belangrijkste uitkomsten van de derde meting van het Gelderse corona-ondernemerspanel dat op initiatief van VNO-NCW Midden, MKB-Nederland Midden, Oost NL en de provincie Gelderland wordt uitgevoerd. De totaalresultaten van het ondernemerspanel zijn te vinden op <https://www.vno-ncwmidden.nl/investeringsbereidheid-ondernemers-groeit-weer/>

Effect coronacrisis op omzet



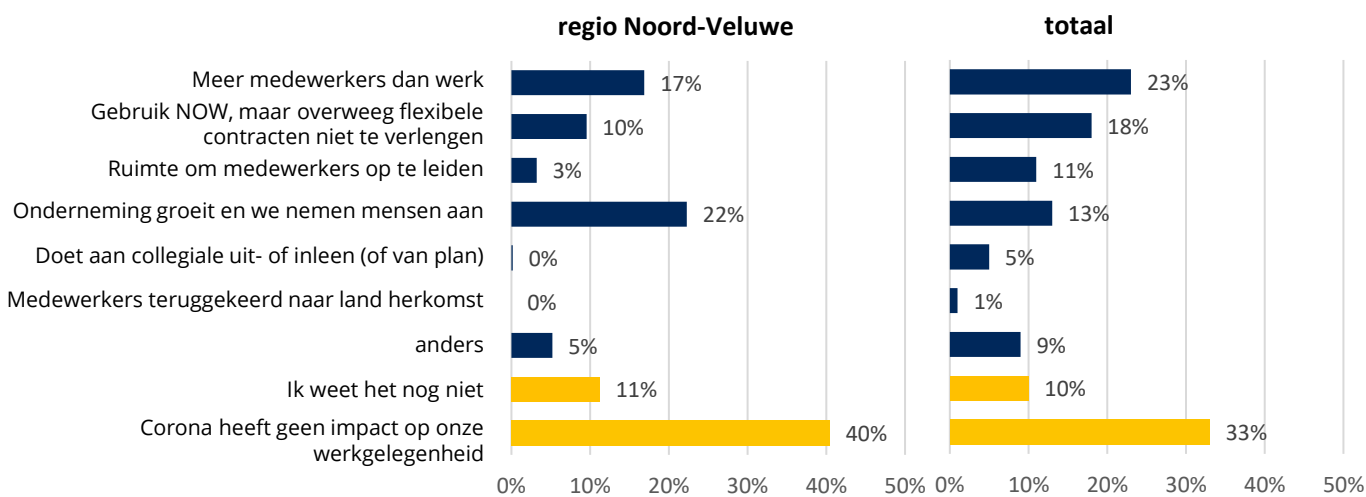
Impact op bedrijfsvoering



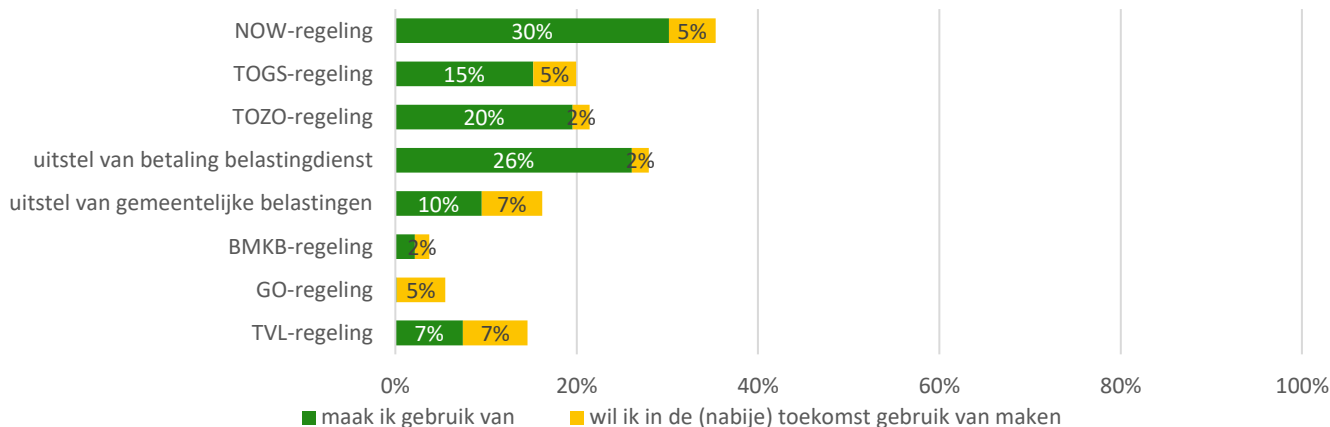
- “Het compleet wegvallen van omzet. Dit gaat dit jaar over 5 maanden. Alle kosten gaan gewoon door. Als het tegen zit hebben we dit jaar een half jaar geen inkomen. We weten niet hoe we dit moeten gaan redden zo.....”
- “Aanvankelijk leek de liquiditeit geen probleem. Nu in het 3e kwartaal raakte de portemonnee leeg en in het 4e kwartaal loop je in de rode cijfers. De pijn kwam pas na een half jaar.”
- “Aanvoer is traag. Om de coronaregels in acht houden moet ik soms politieagent spelen.”

Aantal deelnemers onderzoek uit regio Noord-Veluwe: n=102

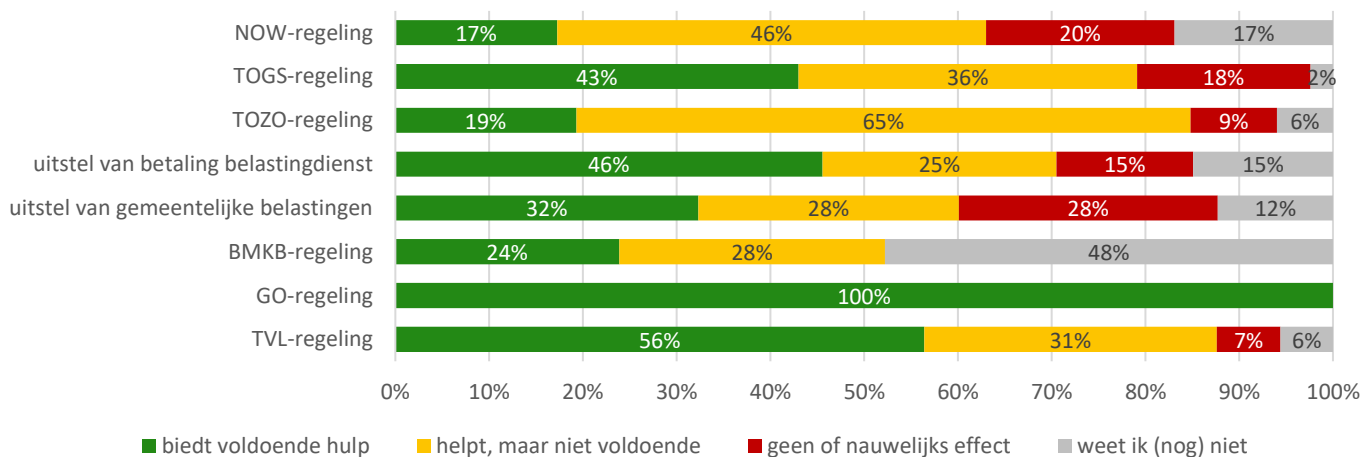
Impact op werkgelegenheid



Gebruik economische hulpmaatregel in regio Noord-Veluwe

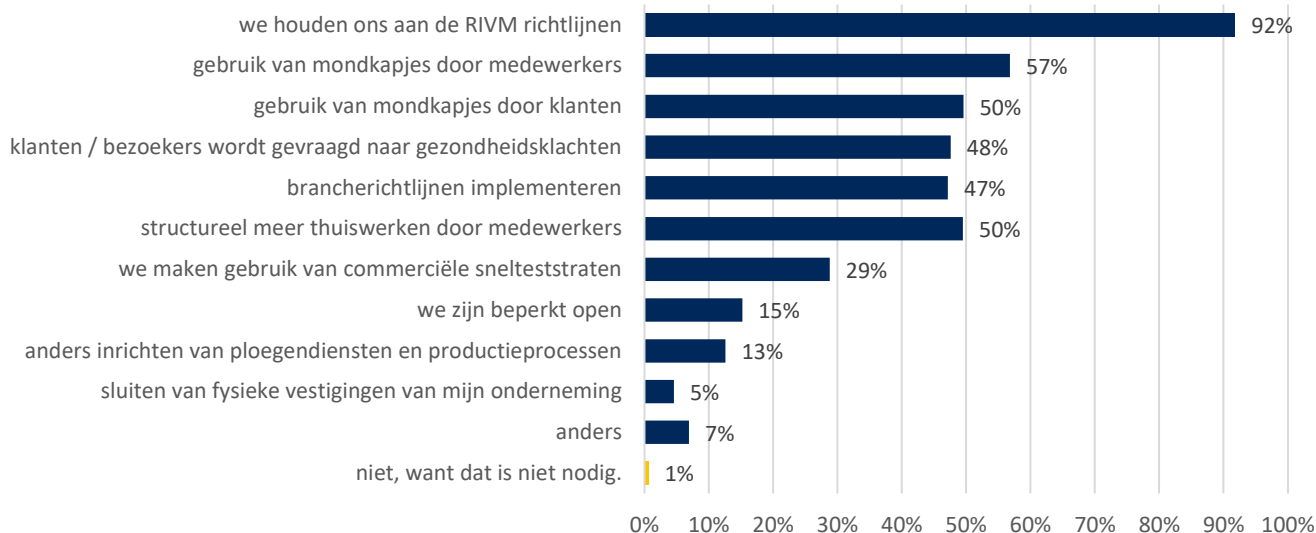


Effectiviteit economische hulpmaatregel in regio Noord-Veluwe

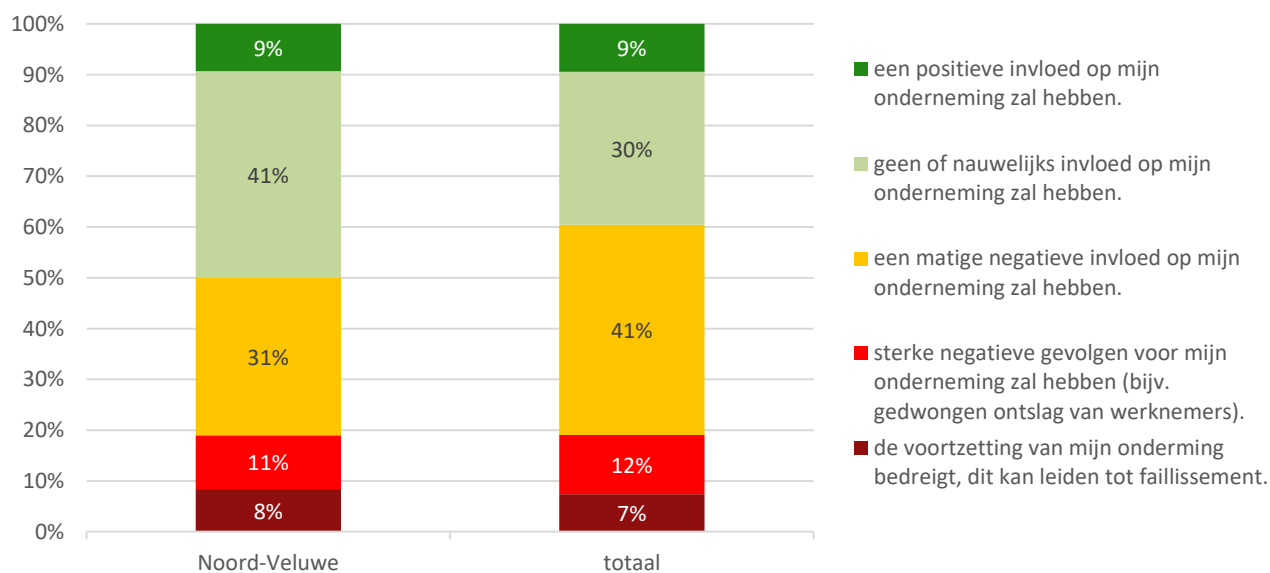


Aantal deelnemers onderzoek uit regio Noord-Veluwe: n=102

Maatregelen die genomen zijn of nog zullen worden binnen de onderneming - regio Noord-Veluwe



Verwachte gevolgen coronacrisis



Wat ontbreekt er op dit moment in de maatregelen die zijn getroffen?

- “Versnel en versimpel regionale en landelijke fondsen, subsidies, etc. Kortom, er is voldoende kapitaal in NL beschikbaar; durf nu deze fondsen sneller aan te wenden en maak het toegankelijker voor het MKB.”
- “Goede lobby voor de Horeca. Er is veel mogelijk en waar een deel van de Horeca al sinds maart dicht is, struikelen de mensen 20 meter verder op de warenmarkt over elkaar heen.”
- “Het helpen van ondernemers om contact met banken te krijgen voor aanvraag krediet.”
- “Maatregelen op basis van SBI codes lang niet altijd van toepassing voor wie ze krijgen en vaak niet mogelijk voor wie ze nodig hebben.”
- “Voldoende testcapaciteit.”

Aantal deelnemers onderzoek uit regio Noord-Veluwe: n=102

Achtergrondkenmerken deelnemers aan onderzoek – regio Noord-Veluwe

| branche | n | % |
|---|------------|-------------|
| landbouw, bosbouw en visserij (SBI 1 tot 3) | 1 | 1% |
| delfstoffen, nutsbedrijven (SBI 6 tot 9) | 0 | 0% |
| industrie (SBI 10 tot 33) | 9 | 9% |
| bouw en installatietechniek (SBI 41 tot 43) | 7 | 7% |
| handel in en reparatie van auto's (SBI 45) | 1 | 1% |
| groothandel (SBI 46) | 5 | 5% |
| detailhandel (SBI 47) | 21 | 21% |
| vervoer en opslag (SBI 49 tot 53) | 2 | 2% |
| logies, maaltijd- en drankverstrekking (SBI 55 tot 56) | 23 | 23% |
| informatie en communicatie (SBI 58 tot 63) | 0 | 0% |
| financiële instellingen (SBI 64 tot 66) | 1 | 1% |
| onroerend goed (SBI 68) | 1 | 1% |
| zakelijke dienstverlening (SBI 69 tot 82) | 13 | 13% |
| onderwijs, openbaar bestuur en overheid (SBI 84 tot 85) | 1 | 1% |
| zorg (SBI 86 tot 88) | 4 | 4% |
| cultuur (SBI 91) | 0 | 0% |
| sport en recreatie (SBI 93) | 6 | 6% |
| overige dienstverlening (SBI 94 tot 96) | 6 | 6% |
| anders | 1 | 1% |
| totaal | 102 | 100% |

| aantal medewerkers | n | % |
|------------------------------|------------|-------------|
| Geen (zzp'er / zelfstandige) | 9 | 9% |
| 1 medewerker | 3 | 3% |
| 2 t/m 5 medewerkers | 27 | 26% |
| 6 t/m 10 medewerkers | 19 | 19% |
| 11 t/m 25 medewerkers | 21 | 21% |
| 26 t/m 50 medewerkers | 10 | 10% |
| 50 t/m 250 medewerkers | 8 | 8% |
| meer dan 250 medewerkers | 5 | 5% |
| totaal | 102 | 100% |

Aantal deelnemers onderzoek uit regio Noord-Veluwe: n=102