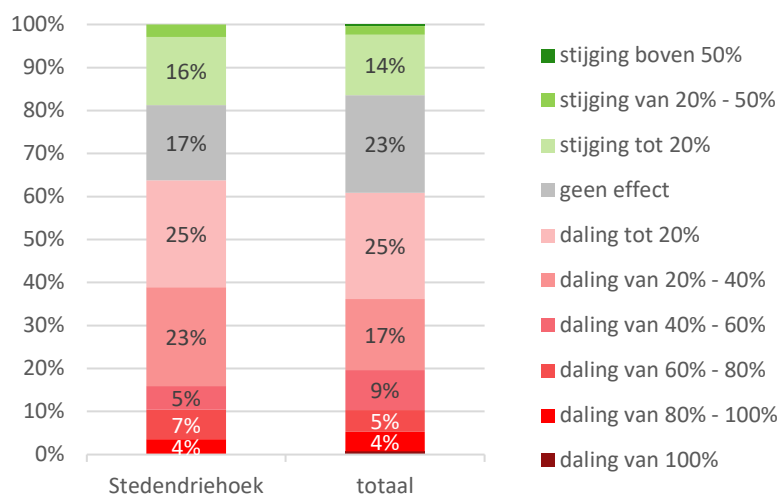


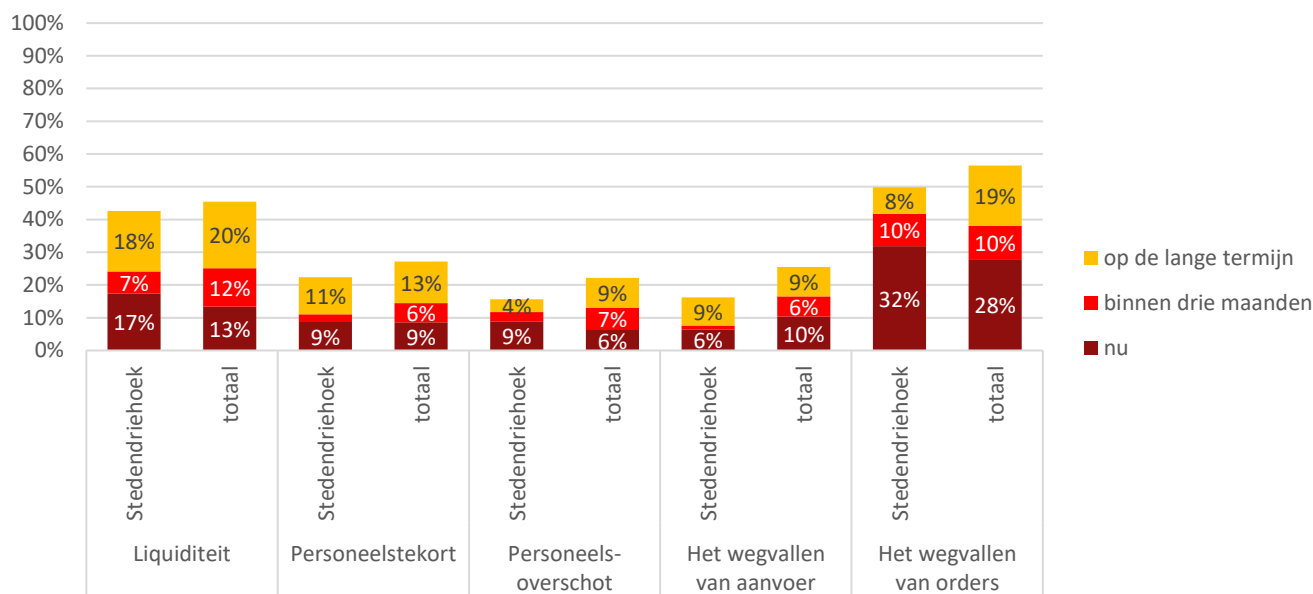
In deze factsheet staan de belangrijkste uitkomsten van de derde meting van het Gelderse corona-ondernemerspanel dat op initiatief van VNO-NCW Midden, MKB-Nederland Midden, Oost NL en de provincie Gelderland wordt uitgevoerd. De totaalresultaten van het ondernemerspanel zijn te vinden op

<https://www.vno-ncwmidden.nl/investeringsbereidheid-ondernemers-groeit-weer/>

## Effect coronacrisis op omzet



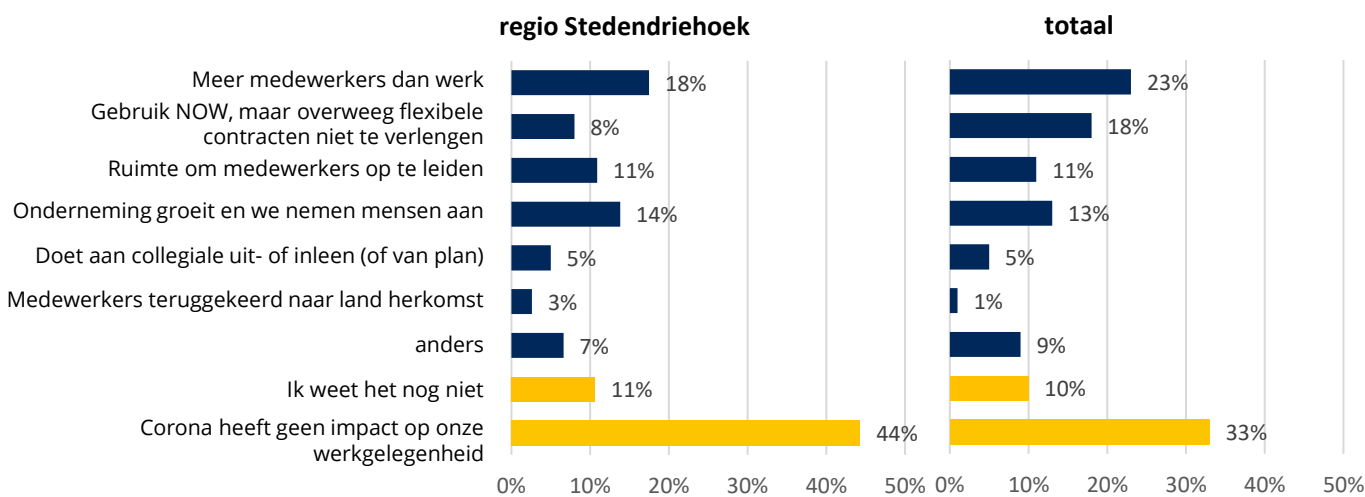
## Impact op bedrijfsvoering



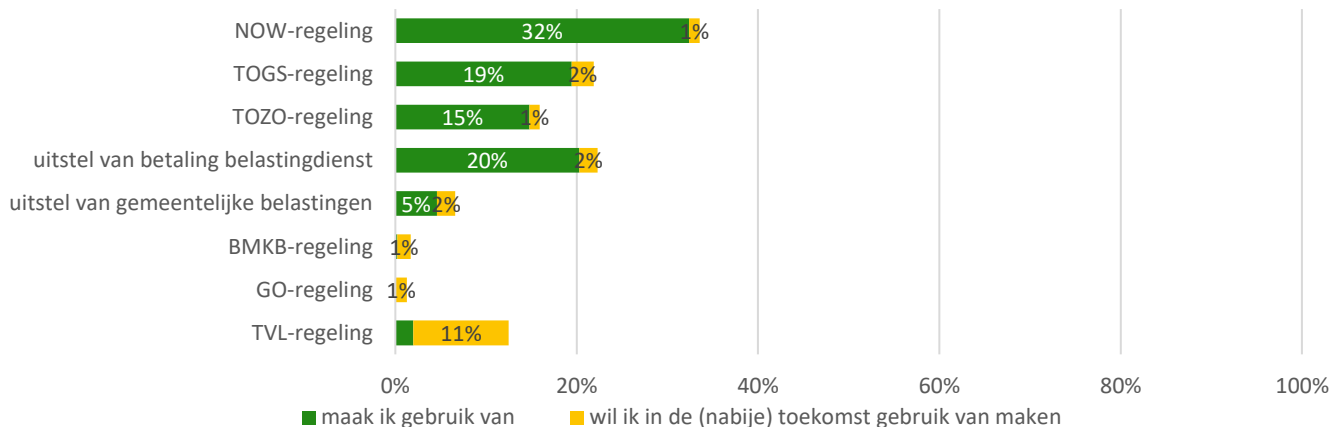
- “Het doorschuiven van projecten door onzekerheid bij opdrachtgevers, lopende PSAF discussies waardoor vergunningen niet worden verleend.”
- “Werkdruk op de medewerkers én reguleren klantenstroom. Soms te grote toeloop en dan stoeien met de ruimte en het toegestane aantal klanten”
- “Medewerkers die in quarantaine moeten kosten erg veel dagen, hier staat niets tegenover.”

Aantal deelnemers onderzoek uit regio Stedendriehoek: n=117

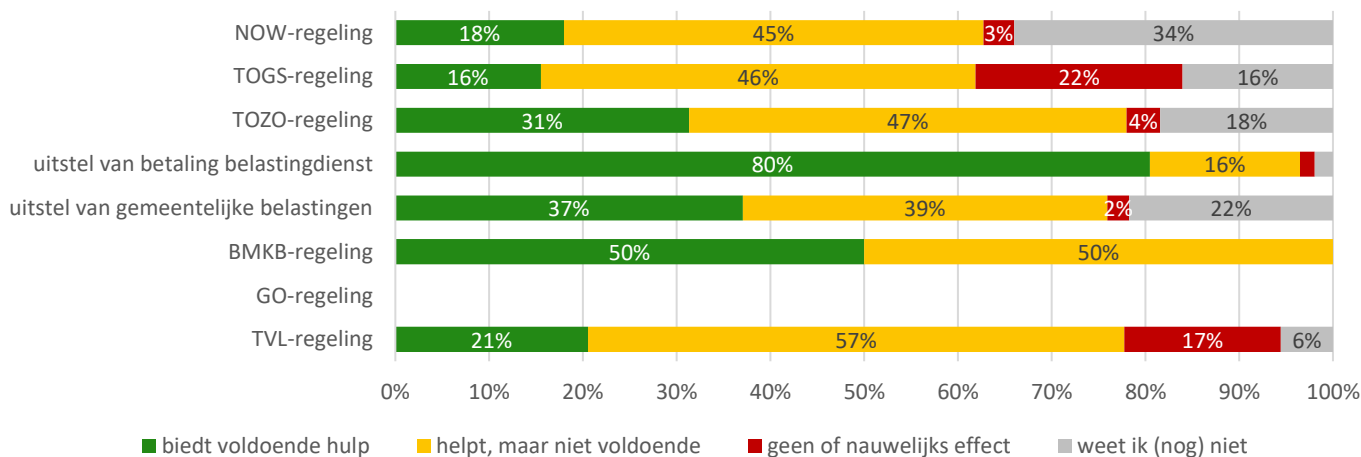
## Impact op werkgelegenheid



## Gebruik economische hulpmaatregel in regio Stedendriehoek

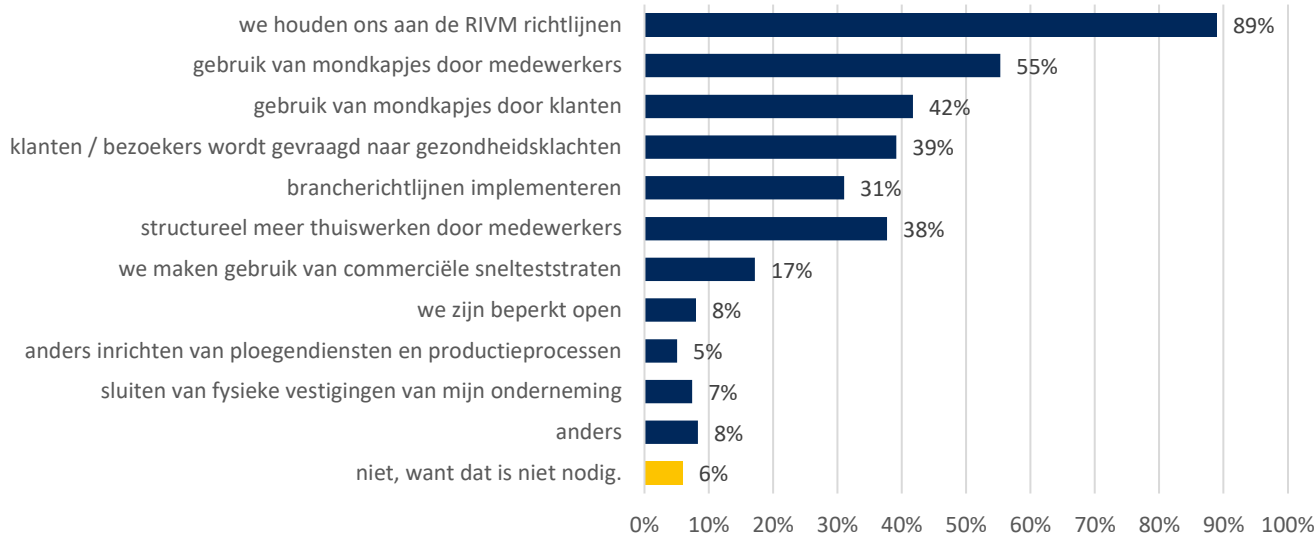


## Effectiviteit economische hulpmaatregel in regio Stedendriehoek

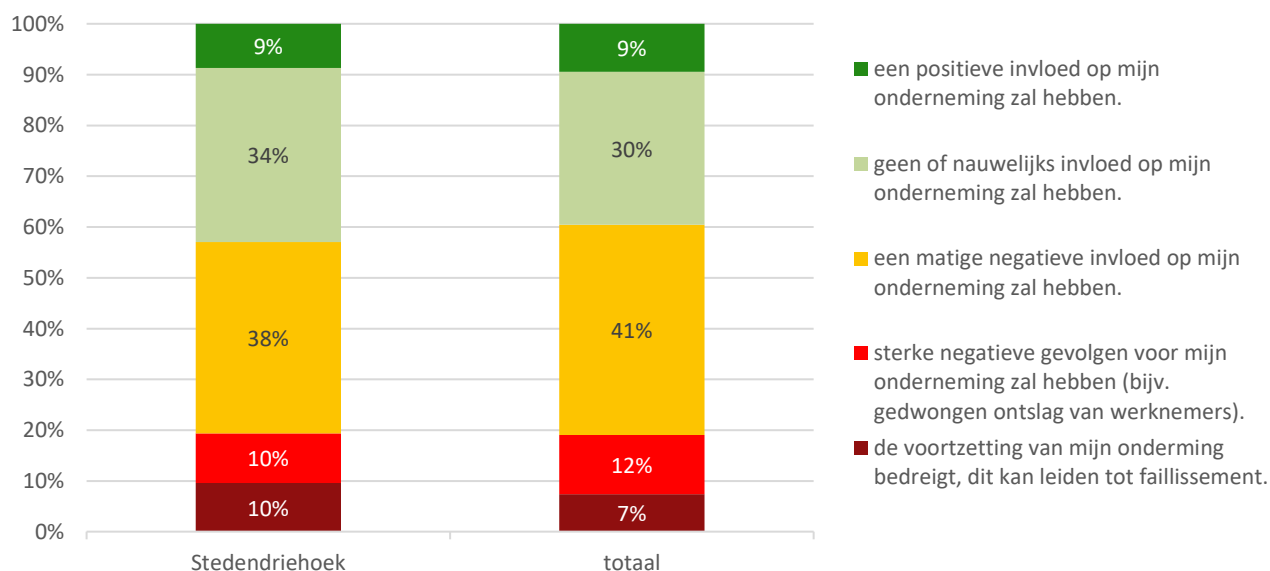


Aantal deelnemers onderzoek uit regio Stedendriehoek: n=117

## Maatregelen die genomen zijn of nog zullen worden binnen de onderneming - regio Stedendriehoek



## Verwachte gevolgen coronacrisis



### Wat ontbreekt er op dit moment in de maatregelen die zijn getroffen?

- “Van de NOW-regeling kunnen wij eenmalig de huur betalen. Maar de omzet daalt alleen maar. Te weinig hulp/aandacht om klanten naar de winkel te sturen.”
- “Per bedrijf bekijken wat nodig is en wat de inzet van het bedrijf is.”
- “Dat de accountant de enige is die nodig is om alle maatregelen te begrijpen en aan te vragen maar deze accountant wel met een flinke rekening komt. Helaas moet deze wel in korte tijd betaald worden.”
- “Meer rekening houden met seizoensinvloeden in de diverse sectoren. In mijn geval dus de restaurantsector.”
- “Snelle testcapaciteit voor werknemers zodat zij geen dagen buiten het arbeidsproces komen te staan.”

Aantal deelnemers onderzoek uit regio Stedendriehoek: n=117

## Achtergrondkenmerken deelnemers aan onderzoek – regio Stedendriehoek

branche	n	%
landbouw, bosbouw en visserij (SBI 1 tot 3)	1	1%
delfstoffen, nutsbedrijven (SBI 6 tot 9)	0	0%
industrie (SBI 10 tot 33)	9	8%
bouw en installatietechniek (SBI 41 tot 43)	5	4%
handel in en reparatie van auto's (SBI 45)	0	0%
groothandel (SBI 46)	6	5%
detailhandel (SBI 47)	25	21%
vervoer en opslag (SBI 49 tot 53)	3	3%
logies, maaltijd- en drankverstrekking (SBI 55 tot 56)	21	18%
informatie en communicatie (SBI 58 tot 63)	2	2%
financiële instellingen (SBI 64 tot 66)	1	1%
onroerend goed (SBI 68)	0	0%
zakelijke dienstverlening (SBI 69 tot 82)	24	21%
onderwijs, openbaar bestuur en overheid (SBI 84 tot 85)	3	3%
zorg (SBI 86 tot 88)	5	4%
cultuur (SBI 91)	2	2%
sport en recreatie (SBI 93)	3	3%
overige dienstverlening (SBI 94 tot 96)	6	5%
anders	1	1%
<b>totaal</b>	<b>117</b>	<b>100%</b>

aantal medewerkers	n	%
Geen (zzp'er / zelfstandige)	21	18%
1 medewerker	3	3%
2 t/m 5 medewerkers	27	23%
6 t/m 10 medewerkers	13	11%
11 t/m 25 medewerkers	17	15%
26 t/m 50 medewerkers	18	15%
50 t/m 250 medewerkers	10	9%
meer dan 250 medewerkers	8	7%
<b>totaal</b>	<b>117</b>	<b>100%</b>

Aantal deelnemers onderzoek uit regio Stedendriehoek: n=117