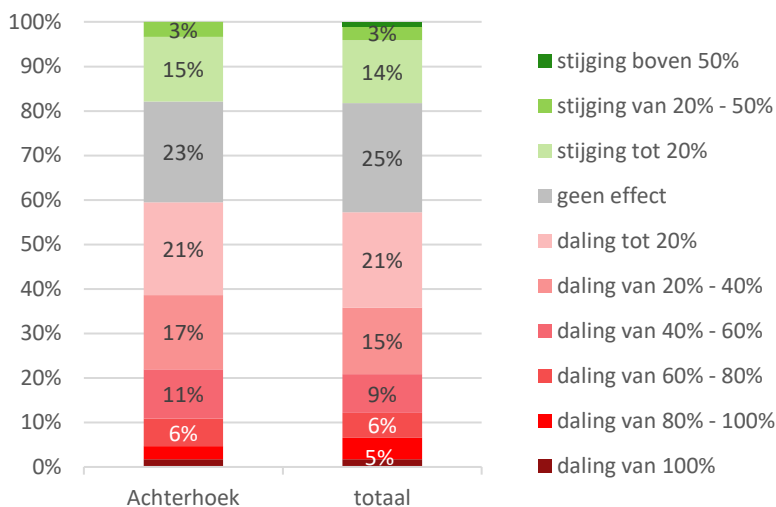
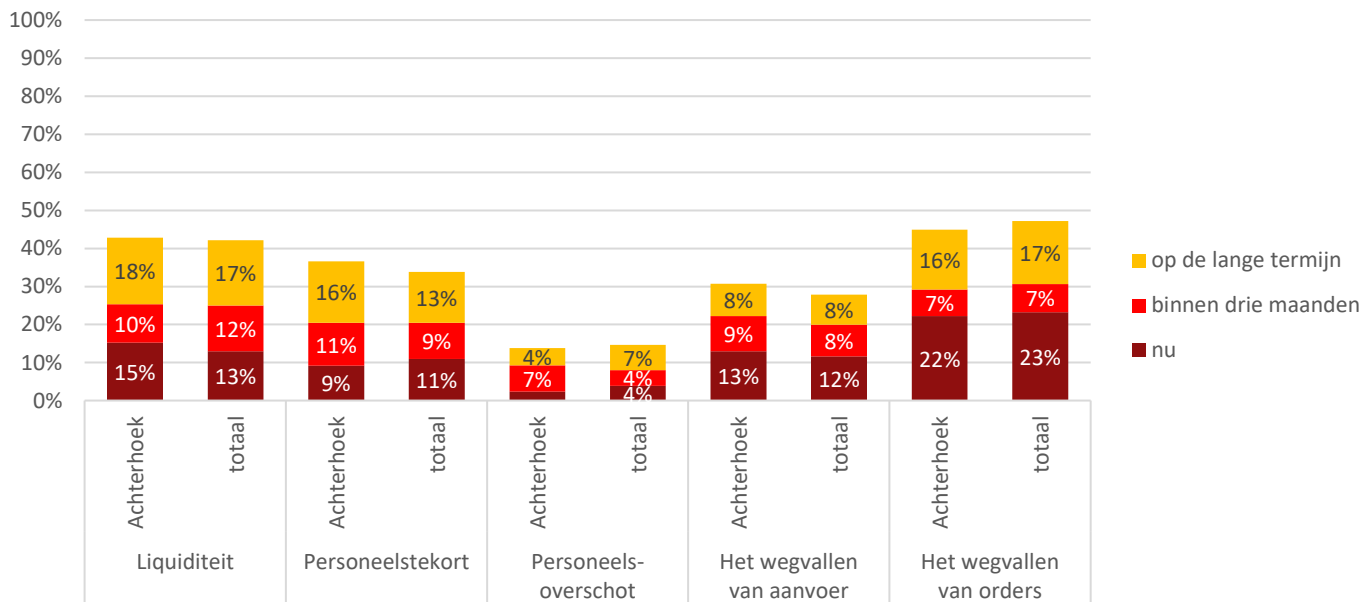


In deze factsheet staan de belangrijkste uitkomsten van de vierde meting van het Gelderse corona-ondernemerspanel dat op initiatief van VNO-NCW Midden, MKB-Nederland Midden, Oost NL en de provincie Gelderland wordt uitgevoerd. De totaalresultaten van het ondernemerspanel zijn te vinden op <https://www.vno-ncwmidden.nl/gelderse-ondernemers-verwachten-herstel-in-2021/>

Effect coronacrisis op omzet



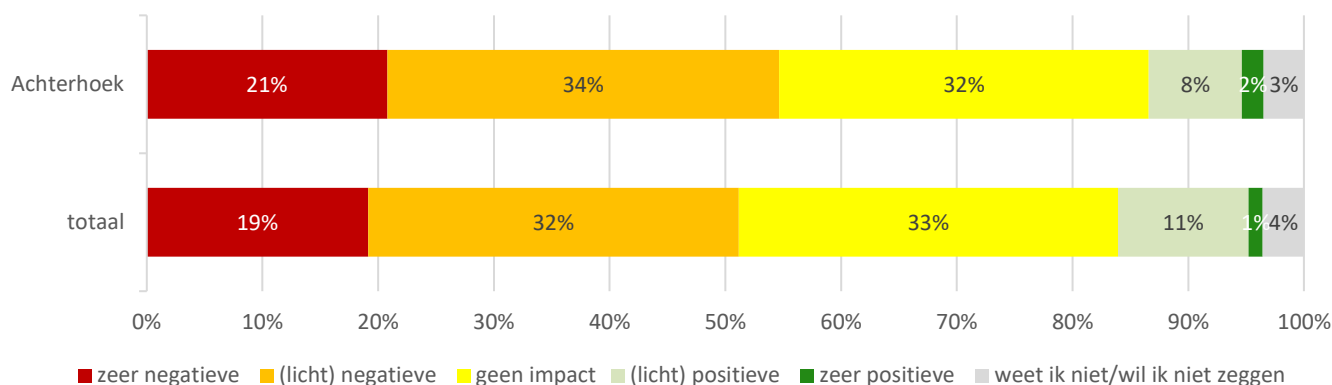
Impact op bedrijfsvoering



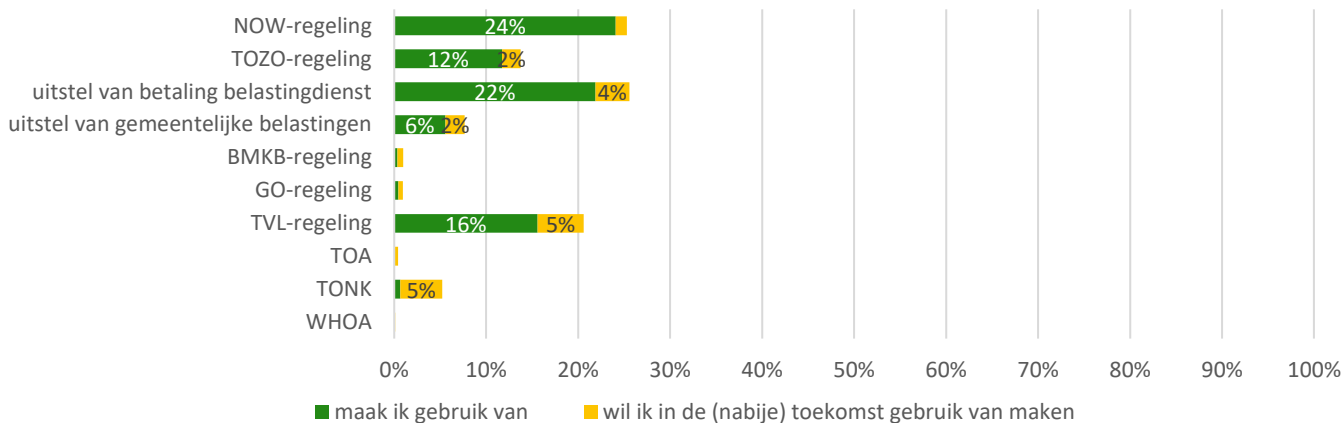
- “Angst bij patiënten om de Fysiotherapeut te bezoeken, verder wordt er minder geopereerd in de ziekenhuizen dus revalidaties blijven uit.”
- “Detailhandel is gesloten en op afspraak werkt natuurlijk maar heel beperkt. Dus flink omzetverlies.”
- “Hoog ziekteverzuim uitgestelde vraag.”
- “Toelevering van onderdelen is een probleem, de eenvoudigste onderdelen zijn voor een lange tijd niet leverbaar.”

Aantal deelnemers onderzoek uit regio Achterhoek: n=278

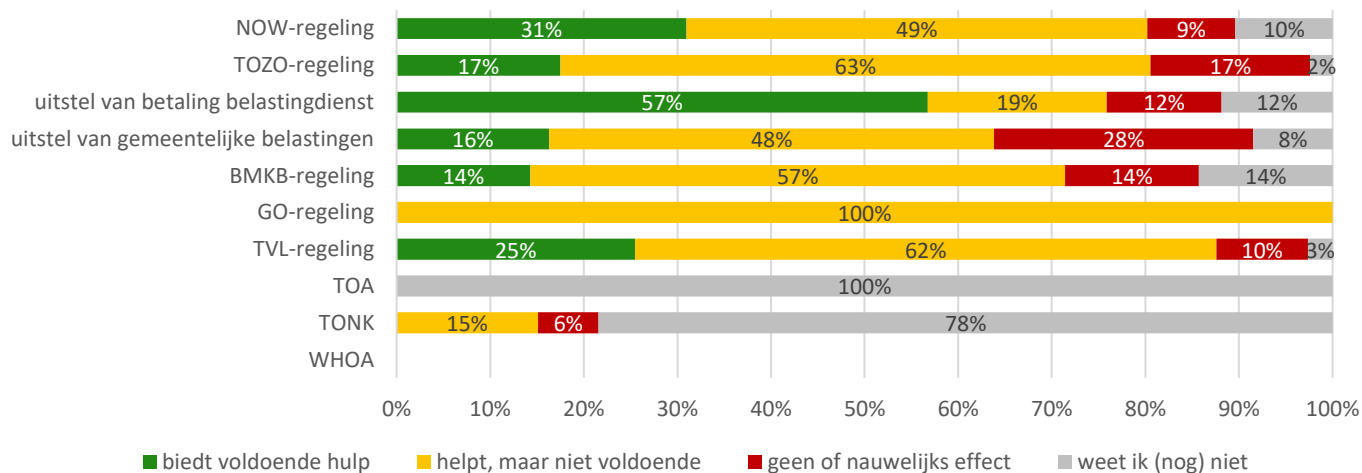
Impact op eigen vermogen onderneming



Gebruik economische hulpmaatregel in regio Achterhoek

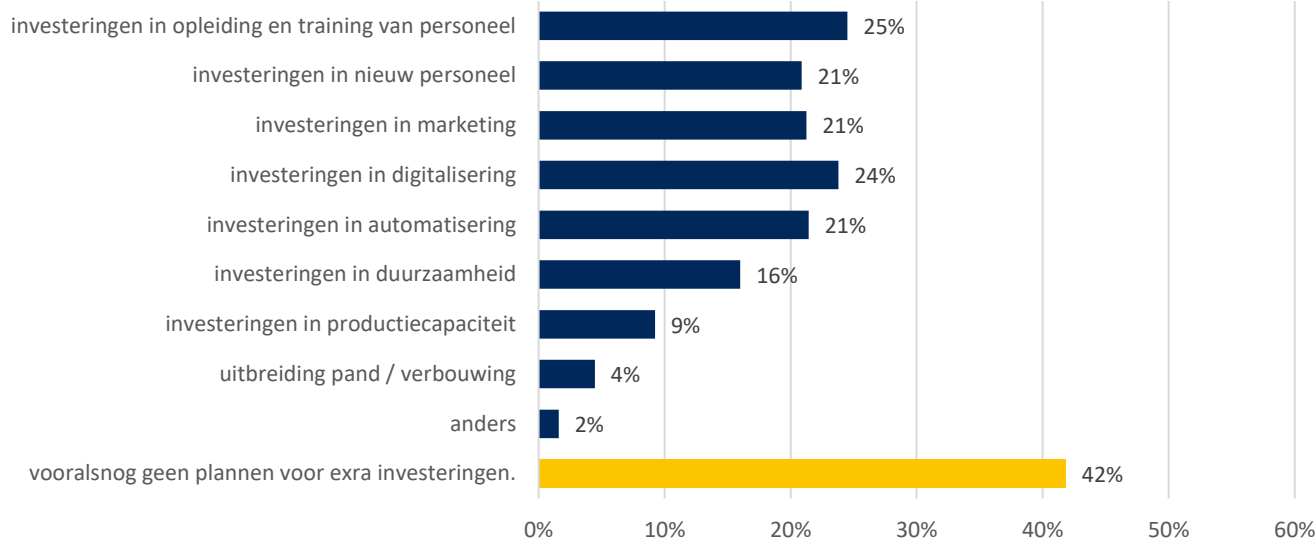


Effectiviteit economische hulpmaatregel in regio Achterhoek

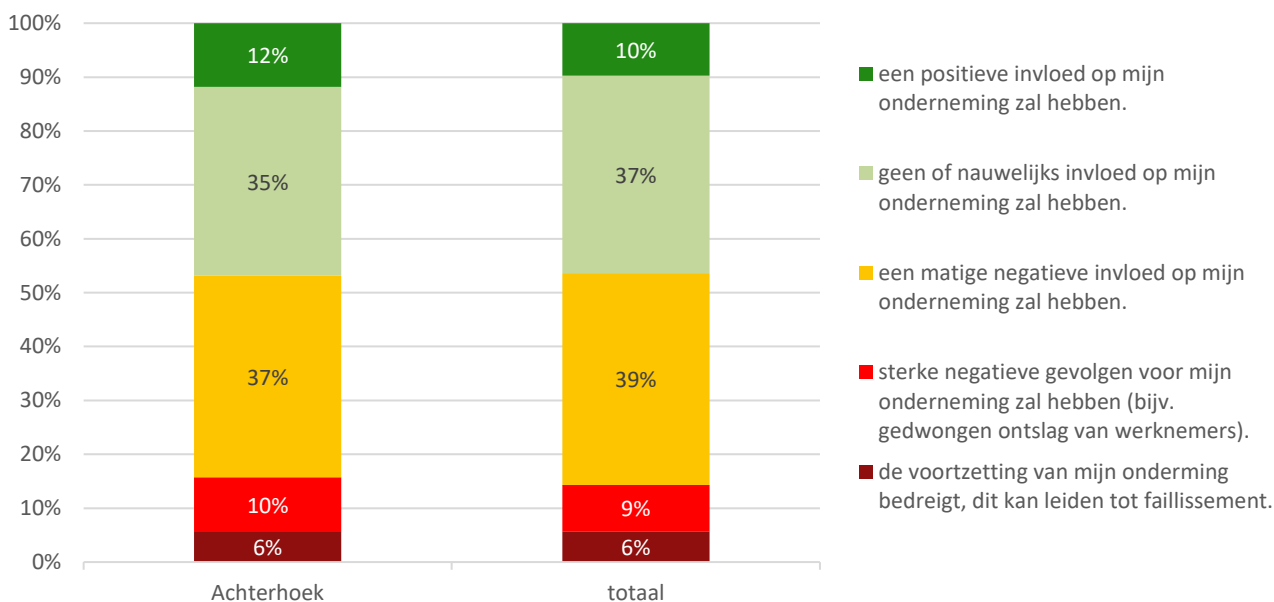


Aantal deelnemers onderzoek uit regio Achterhoek: n=278

Geplande investeringen om sterker uit de crisis te komen - regio Achterhoek



Verwachte gevolgen coronacrisis



Wat ontbreekt er op dit moment in de maatregelen die zijn getroffen?

- “De kosten van bedrijven worden zoveel als mogelijk gedekt maar hoe staat het met het inkomen van de ondernemer?”
- “Duidelijkheid over inhoud en toegankelijkheid.”
- “Er wordt vergeleken met de omzet van vorig jaar. Groeiende bedrijven met meer personeel dan vorig jaar vallen hierdoor buiten de boot en krijgen geen ondersteuning.”
- “Ik denk dat er beter regionaal bekeken kan worden of er versoepeling mogelijk is.”
- “Ondersteuning is onvoldoende. En er wordt te weinig perspectief geboden voor de jaren erna. Ik denk aan krediet, de termijnen van terugbetaling schulden, enz.”

Aantal deelnemers onderzoek uit regio Achterhoek: n=278

Achtergrondkenmerken deelnemers aan onderzoek – regio Achterhoek

branche	n	%
landbouw, bosbouw en visserij (SBI 1 tot 3)	6	2%
delfstoffen, nutsbedrijven (SBI 6 tot 9)	0	0%
industrie (SBI 10 tot 33)	39	14%
bouw en installatietechniek (SBI 41 tot 43)	23	8%
handel in en reparatie van auto's (SBI 45)	4	1%
groothandel (SBI 46)	13	5%
detailhandel (SBI 47)	51	18%
vervoer en opslag (SBI 49 tot 53)	5	2%
logies, maaltijd- en drankverstrekking (SBI 55 tot 56)	55	20%
informatie en communicatie (SBI 58 tot 63)	8	3%
financiële instellingen (SBI 64 tot 66)	1	0%
onroerend goed (SBI 68)	3	1%
zakelijke dienstverlening (SBI 69 tot 82)	36	13%
onderwijs, openbaar bestuur en overheid (SBI 84 tot 85)	2	1%
zorg (SBI 86 tot 88)	11	4%
cultuur (SBI 91)	2	1%
sport en recreatie (SBI 93)	6	2%
overige dienstverlening (SBI 94 tot 96)	12	4%
anders	1	0%
totaal	278	100%

aantal medewerkers	n	%
Geen (zzp'er / zelfstandige)	36	13%
1 medewerker	10	4%
2 t/m 5 medewerkers	50	18%
6 t/m 10 medewerkers	58	21%
11 t/m 25 medewerkers	45	16%
26 t/m 50 medewerkers	33	12%
50 t/m 250 medewerkers	39	14%
meer dan 250 medewerkers	7	3%
totaal	278	100%

Aantal deelnemers onderzoek uit regio Achterhoek: n=278