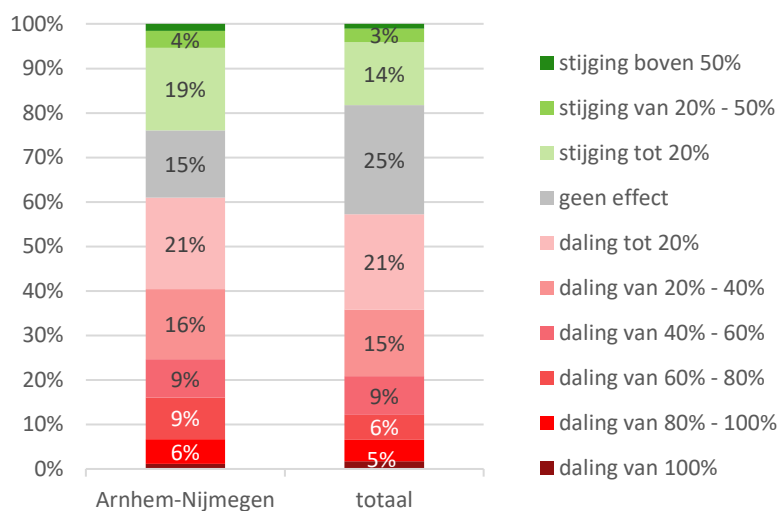


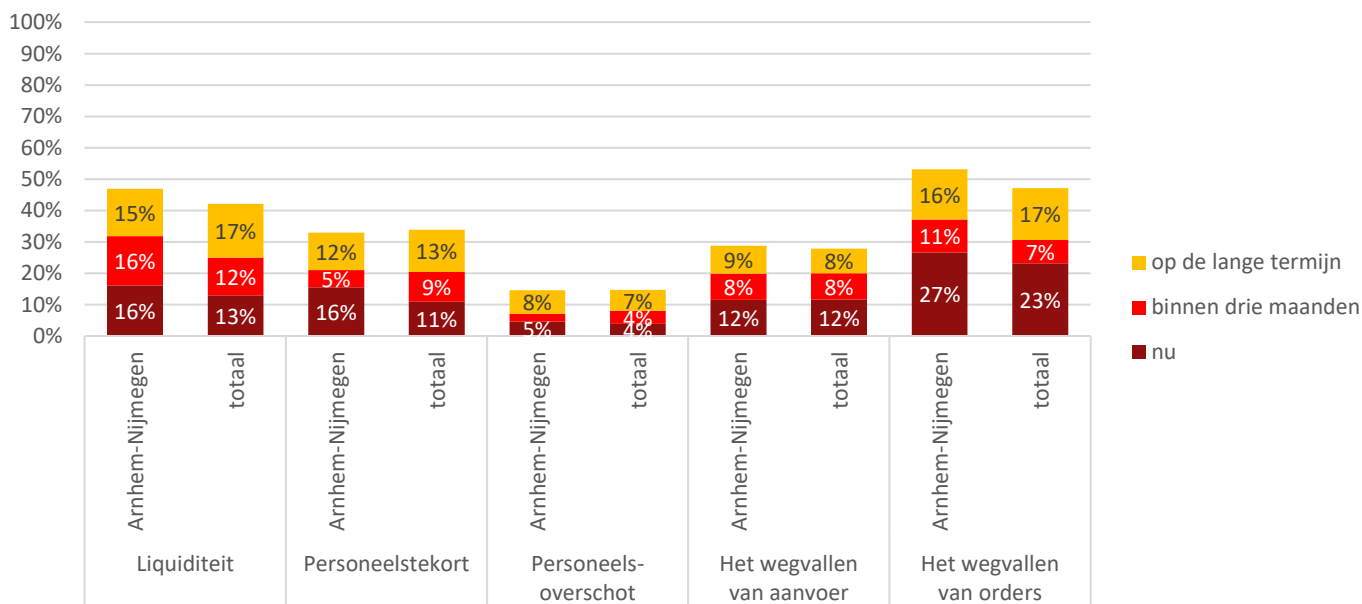
In deze factsheet staan de belangrijkste uitkomsten van de vierde meting van het Gelderse corona-ondernemerspanel dat op initiatief van VNO-NCW Midden, MKB-Nederland Midden, Oost NL en de provincie Gelderland wordt uitgevoerd. De totaalresultaten van het ondernemerspanel zijn te vinden op

<https://www.vno-ncwmidden.nl/gelderse-ondernemers-verwachten-herstel-in-2021/>

Effect coronacrisis op omzet



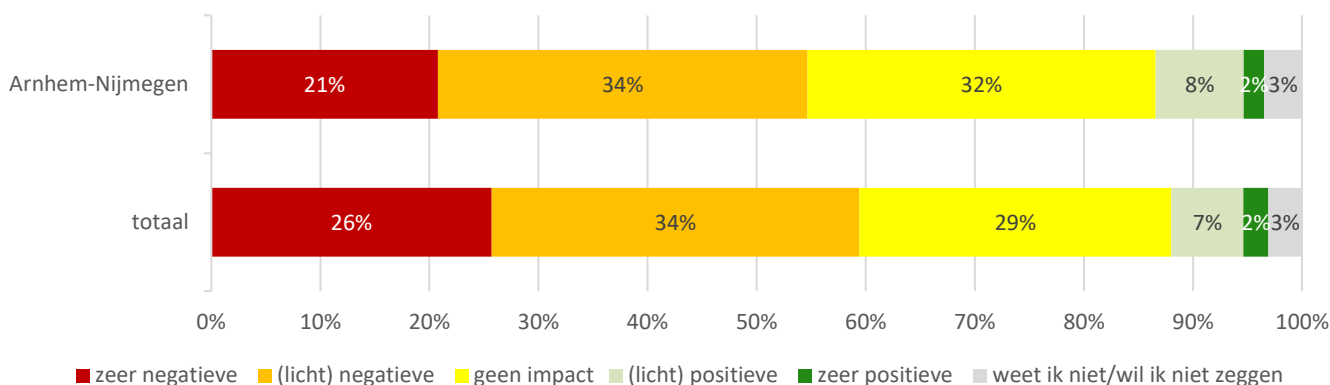
Impact op bedrijfsvoering



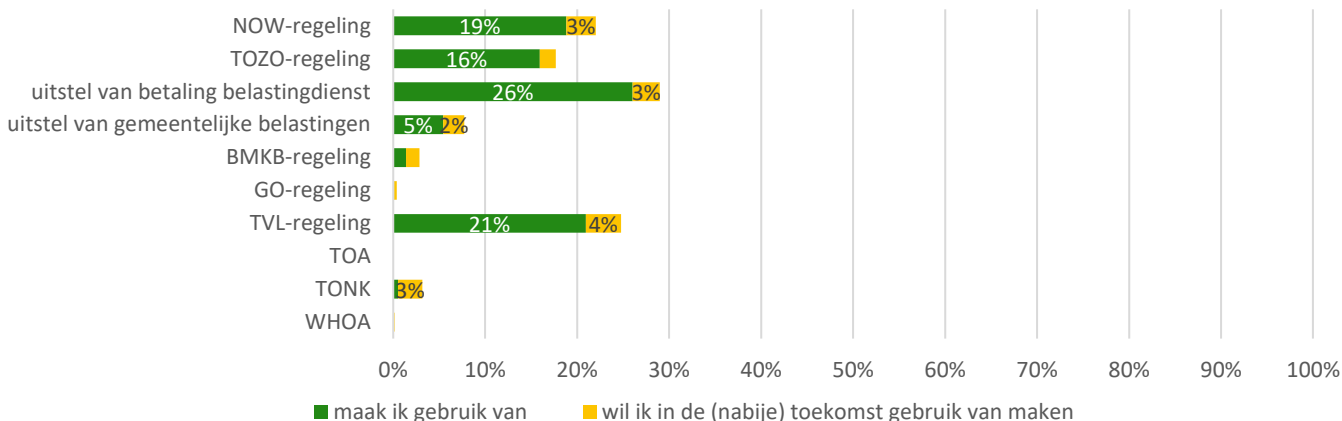
- “Modevoorraden die blijven staan of voor een te lage marge verkocht moeten worden. Nieuwe producten die ingekocht zijn en afgenomen moeten worden ook al hebben we ze niet nodig.”
- “Geen openstelling van de horeca, slechts TakeAway. Dit betekent een omzetverlies in de horeca van zeker 60%.”
- “Veel uitval van personeel. Zorgt voor hogere kosten en tot een hogere werkdruk voor de rest,”
- “Liquiditeitsproblemen, de overheid betaalt de vergoeding veel te laat uit.”

Aantal deelnemers onderzoek uit regio Arnhem-Nijmegen: n=309

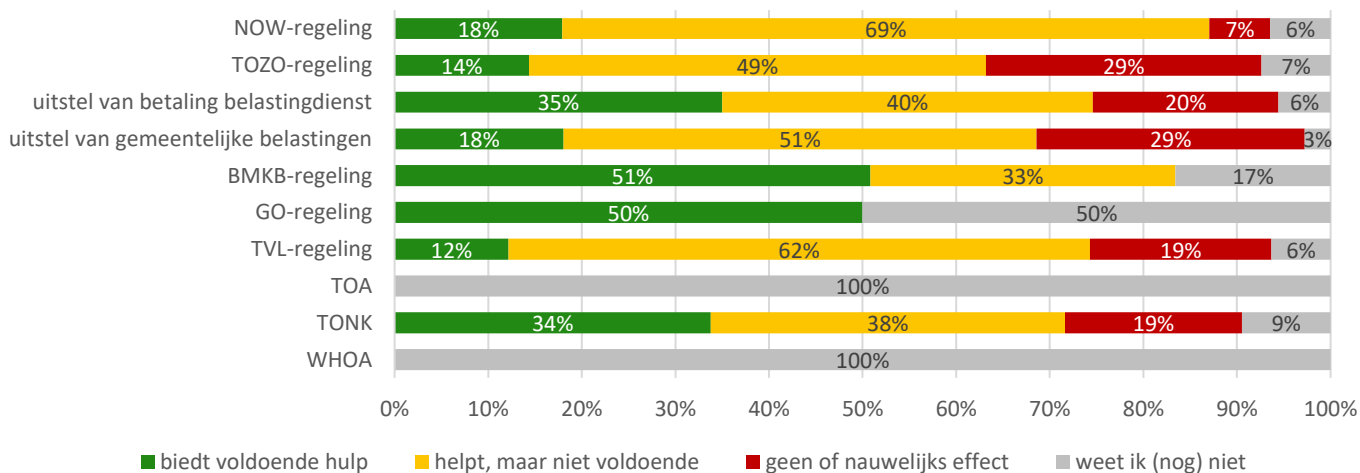
Impact op eigen vermogen onderneming



Gebruik economische hulpmaatregel in regio Arnhem-Nijmegen

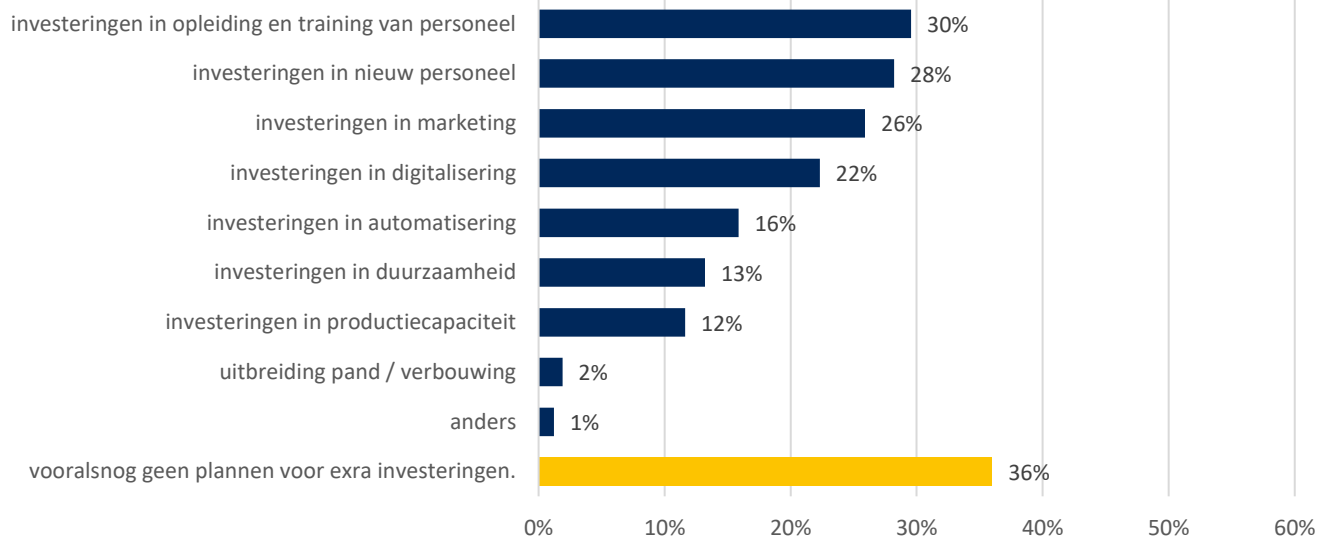


Effectiviteit economische hulpmaatregel in regio Arnhem-Nijmegen

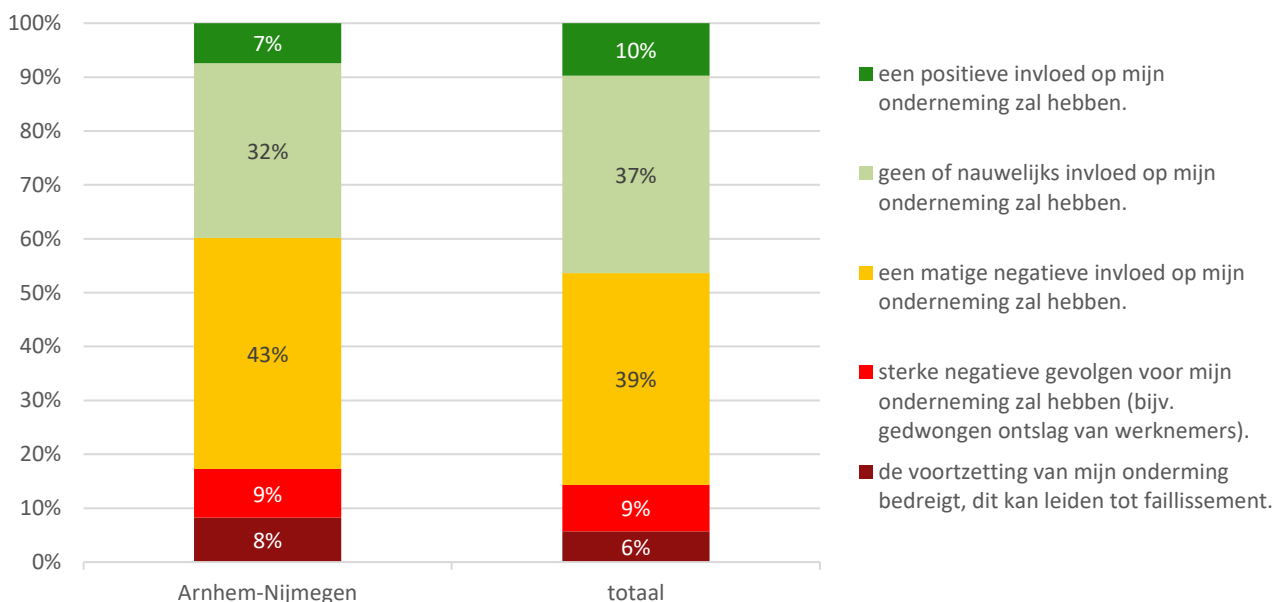


Aantal deelnemers onderzoek uit regio Arnhem-Nijmegen: n=309

Geplande investeringen om sterker uit de crisis te komen - regio Arnhem-Nijmegen



Verwachte gevolgen coronacrisis



Wat ontbreekt er op dit moment in de maatregelen die zijn getroffen?

- "Daadwerkelijk aanpassen van maatregelen aan de huidige situatie. TOZO zou zonder partnertoets moeten. TONK zonder vermogenstoets."
- "De maatregelen worden per kwartaal berekend zou per maand moeten zijn."
- "Ik ben van mening als ik gesloten wordt voor het landsbelang dat ik dan ook volledig gecompenseerd dien te worden."
- "Kwijtschelding van lokale lasten zoals Gebruikersgedeelte OZB/Rioolbelasting etc. Huur, ingeval verhuurder de Gemeente is."

Aantal deelnemers onderzoek uit regio Arnhem-Nijmegen: n=309

Achtergrondkenmerken deelnemers aan onderzoek – regio Arnhem-Nijmegen

| branche | n | % |
|---|------------|-------------|
| landbouw, bosbouw en visserij (SBI 1 tot 3) | 2 | 1% |
| delfstoffen, nutsbedrijven (SBI 6 tot 9) | 0 | 0% |
| industrie (SBI 10 tot 33) | 9 | 3% |
| bouw en installatietechniek (SBI 41 tot 43) | 12 | 4% |
| handel in en reparatie van auto's (SBI 45) | 4 | 1% |
| groothandel (SBI 46) | 10 | 3% |
| detailhandel (SBI 47) | 56 | 18% |
| vervoer en opslag (SBI 49 tot 53) | 5 | 2% |
| logies, maaltijd- en drankverstrekking (SBI 55 tot 56) | 102 | 33% |
| informatie en communicatie (SBI 58 tot 63) | 12 | 4% |
| financiële instellingen (SBI 64 tot 66) | 5 | 2% |
| onroerend goed (SBI 68) | 3 | 1% |
| zakelijke dienstverlening (SBI 69 tot 82) | 38 | 12% |
| onderwijs, openbaar bestuur en overheid (SBI 84 tot 85) | 5 | 2% |
| zorg (SBI 86 tot 88) | 20 | 6% |
| cultuur (SBI 91) | 7 | 2% |
| sport en recreatie (SBI 93) | 3 | 1% |
| overige dienstverlening (SBI 94 tot 96) | 15 | 5% |
| anders | 1 | 0% |
| totaal | 309 | 100% |

| aantal medewerkers | n | % |
|------------------------------|------------|-------------|
| Geen (zzp'er / zelfstandige) | 43 | 14% |
| 1 medewerker | 20 | 6% |
| 2 t/m 5 medewerkers | 66 | 21% |
| 6 t/m 10 medewerkers | 57 | 18% |
| 11 t/m 25 medewerkers | 64 | 21% |
| 26 t/m 50 medewerkers | 31 | 10% |
| 50 t/m 250 medewerkers | 21 | 7% |
| meer dan 250 medewerkers | 7 | 2% |
| totaal | 309 | 100% |

Aantal deelnemers onderzoek uit regio Arnhem-Nijmegen: n=309