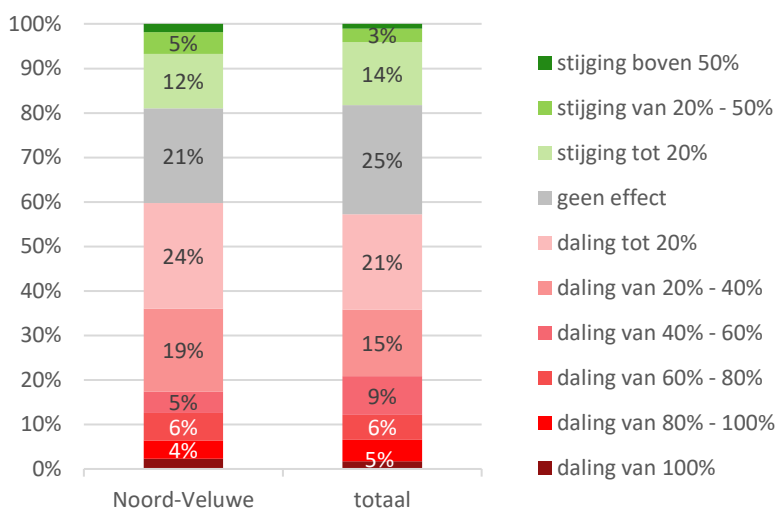


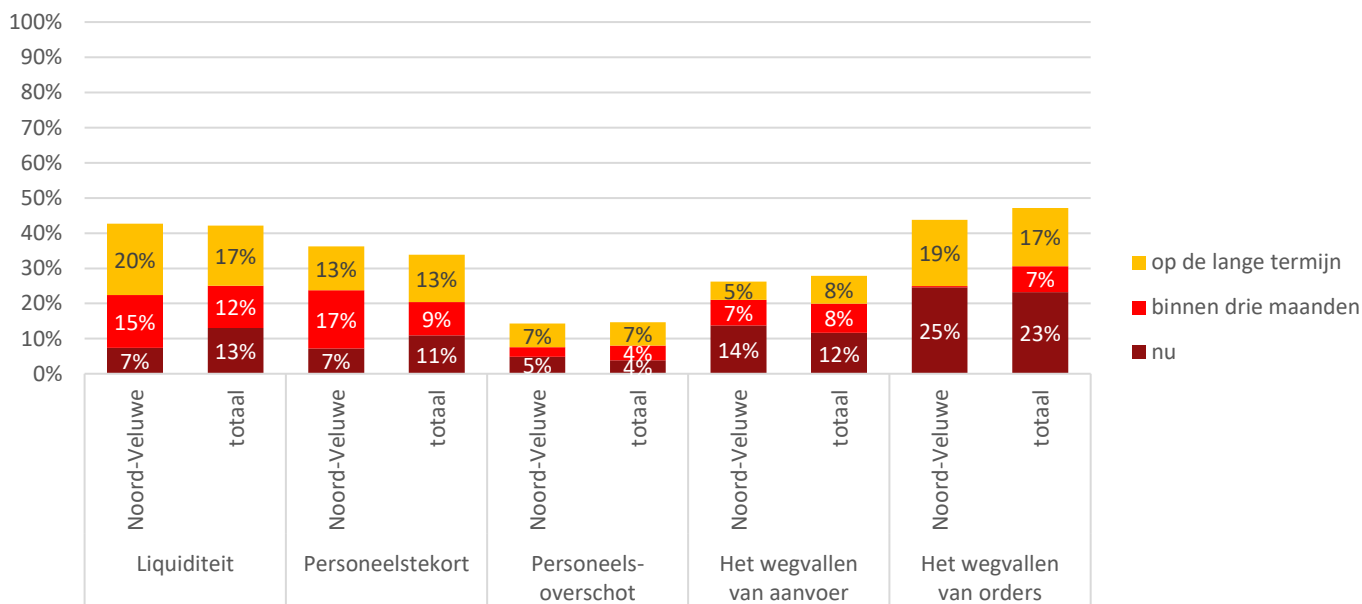
In deze factsheet staan de belangrijkste uitkomsten van de vierde meting van het Gelderse corona-ondernemerspanel dat op initiatief van VNO-NCW Midden, MKB-Nederland Midden, Oost NL en de provincie Gelderland wordt uitgevoerd. De totaalresultaten van het ondernemerspanel zijn te vinden op

<https://www.vno-ncwmidden.nl/gelderse-ondernemers-verwachten-herstel-in-2021/>

Effect coronacrisis op omzet



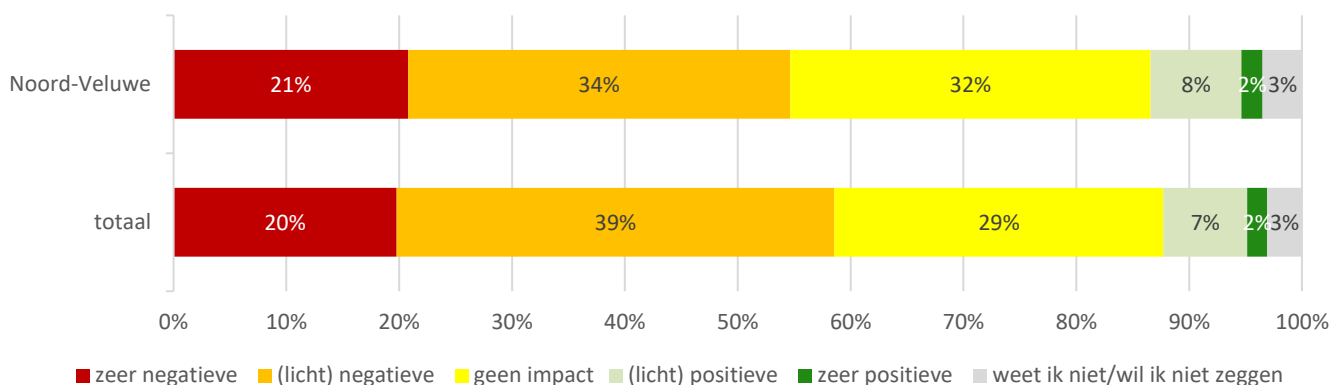
Impact op bedrijfsvoering



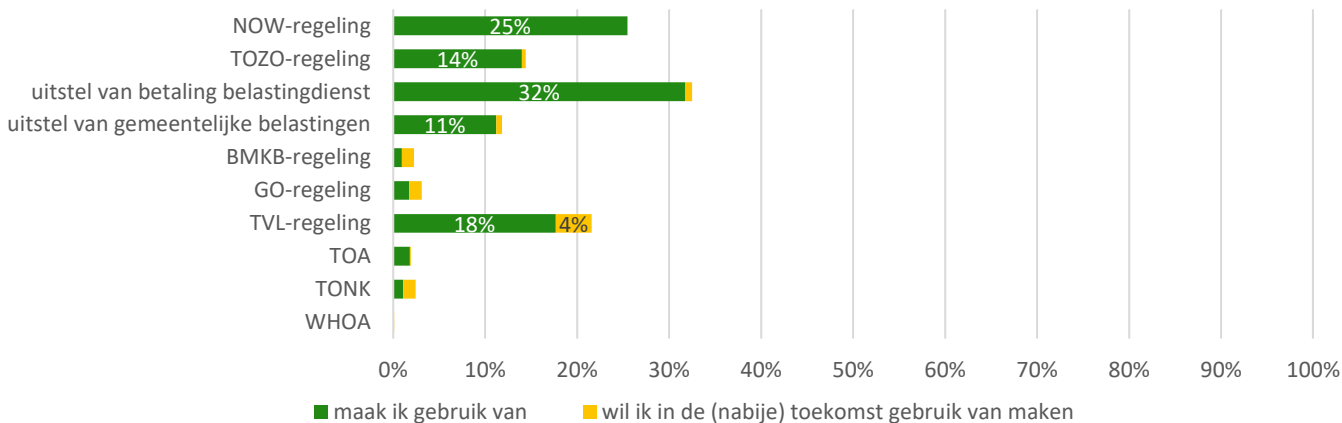
- “Krappe arbeidsmarkt in de sector accountancy.”
- “De omzet per klant is aanzienlijk lager en de marge is aanzienlijk lager omdat er bij bezorgen en afhalen veel meer kosten komen.”
- “Afnemers hebben het erg zwaar waardoor onze liquiditeit, door betalingsachterstanden van onze klanten, negatief beïnvloed wordt.”

Aantal deelnemers onderzoek uit regio Noord-Veluwe: n=127

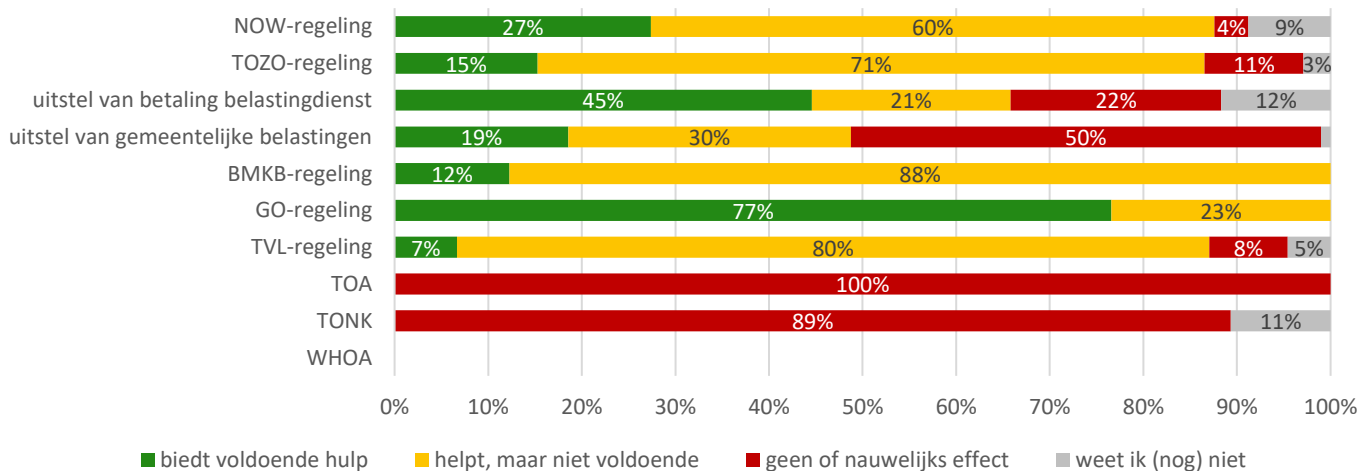
Impact op eigen vermogen onderneming



Gebruik economische hulpmaatregel in regio Noord-Veluwe

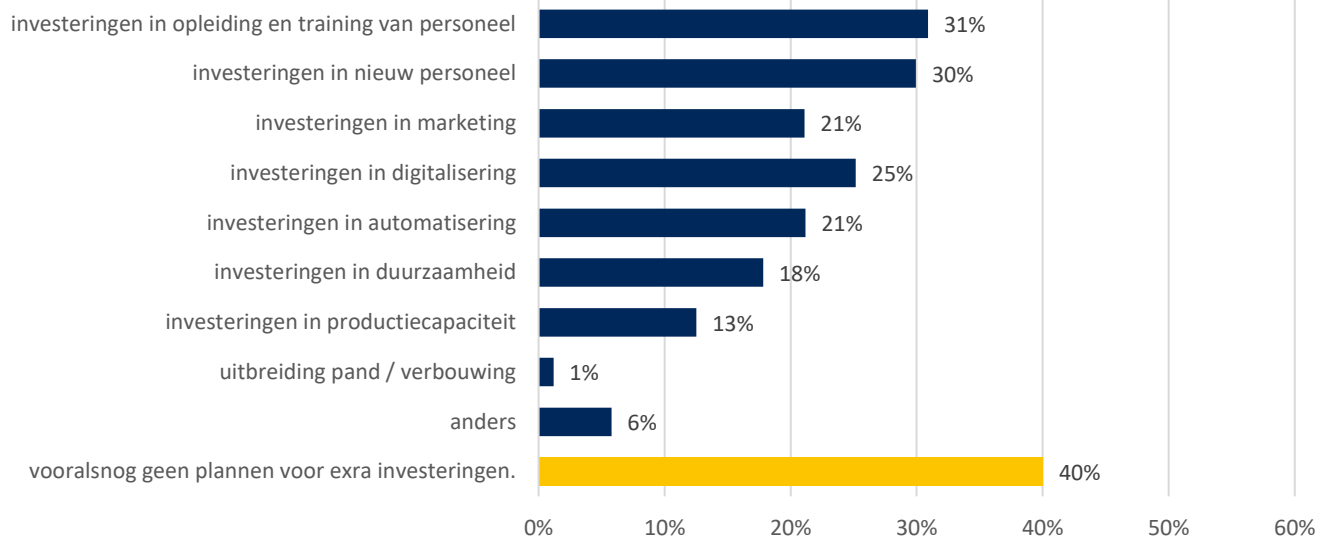


Effectiviteit economische hulpmaatregel in regio Noord-Veluwe

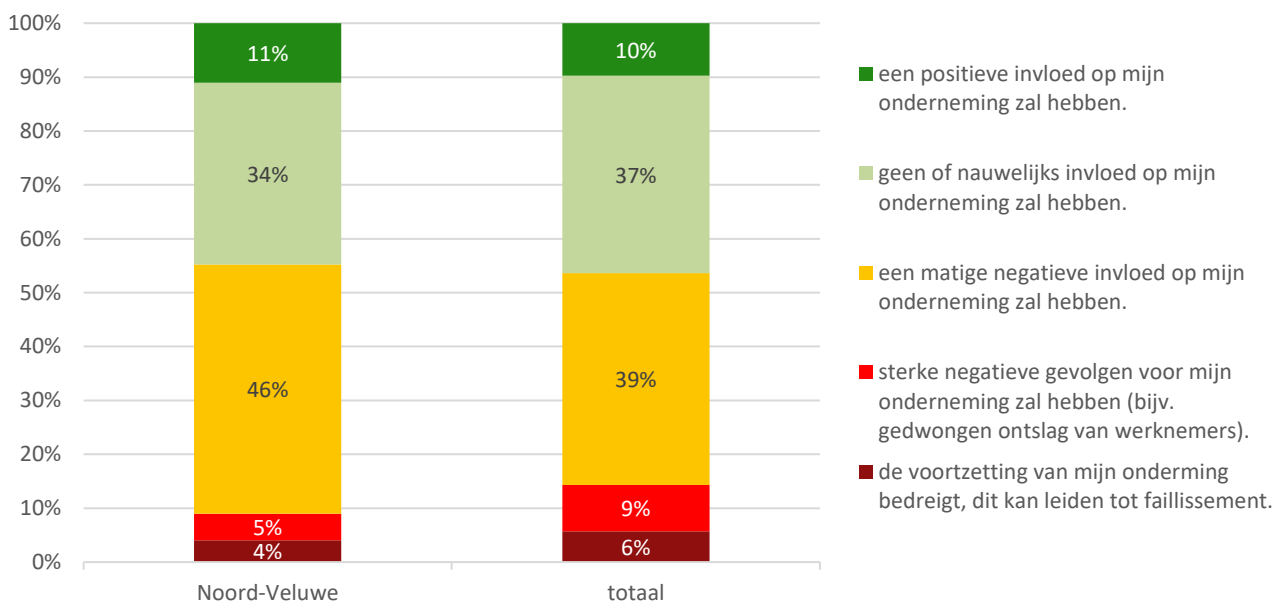


Aantal deelnemers onderzoek uit regio Noord-Veluwe: n=127

Geplande investeringen om sterker uit de crisis te komen - regio Noord-Veluwe



Verwachte gevolgen coronacrisis



Wat ontbreekt er op dit moment in de maatregelen die zijn getroffen?

- “er is onzekerheid in hoeverre de maatregelen uiteindelijk leiden tot terugvorderingen. Meer duidelijkheid hierover is wenselijk.”
- “Gerichte maatregelen voor seizoensbedrijven.”
- “Platvorm waarop je kunt aangeven dat je personeel over hebt en inzicht in werk wat je onderling kunt uitwisselen.”
- “Klankbord gericht op lokale ondernemingen. En wellicht gericht op specifieke sectoren.”
- “Schadevergoeding wegens verplichte sluiting winkels. Belasting afstel ipv uitstel en verlaging van het BTW tarief.”
- “Perspectief.”

Aantal deelnemers onderzoek uit regio Noord-Veluwe: n=127

Achtergrondkenmerken deelnemers aan onderzoek – regio Noord-Veluwe

branche	n	%
landbouw, bosbouw en visserij (SBI 1 tot 3)	2	2%
delfstoffen, nutsbedrijven (SBI 6 tot 9)	0	0%
industrie (SBI 10 tot 33)	8	6%
bouw en installatietechniek (SBI 41 tot 43)	8	6%
handel in en reparatie van auto's (SBI 45)	0	0%
groothandel (SBI 46)	12	9%
detailhandel (SBI 47)	29	23%
vervoer en opslag (SBI 49 tot 53)	4	3%
logies, maaltijd- en drankverstrekking (SBI 55 tot 56)	25	20%
informatie en communicatie (SBI 58 tot 63)	3	2%
financiële instellingen (SBI 64 tot 66)	2	2%
onroerend goed (SBI 68)	0	0%
zakelijke dienstverlening (SBI 69 tot 82)	15	12%
onderwijs, openbaar bestuur en overheid (SBI 84 tot 85)	4	3%
zorg (SBI 86 tot 88)	5	4%
cultuur (SBI 91)	0	0%
sport en recreatie (SBI 93)	4	3%
overige dienstverlening (SBI 94 tot 96)	5	4%
anders	1	1%
totaal	127	100%

aantal medewerkers	n	%
Geen (zzp'er / zelfstandige)	7	6%
1 medewerker	6	5%
2 t/m 5 medewerkers	33	26%
6 t/m 10 medewerkers	25	20%
11 t/m 25 medewerkers	22	17%
26 t/m 50 medewerkers	17	13%
50 t/m 250 medewerkers	11	9%
meer dan 250 medewerkers	6	5%
totaal	127	100%

Aantal deelnemers onderzoek uit regio Noord-Veluwe: n=127