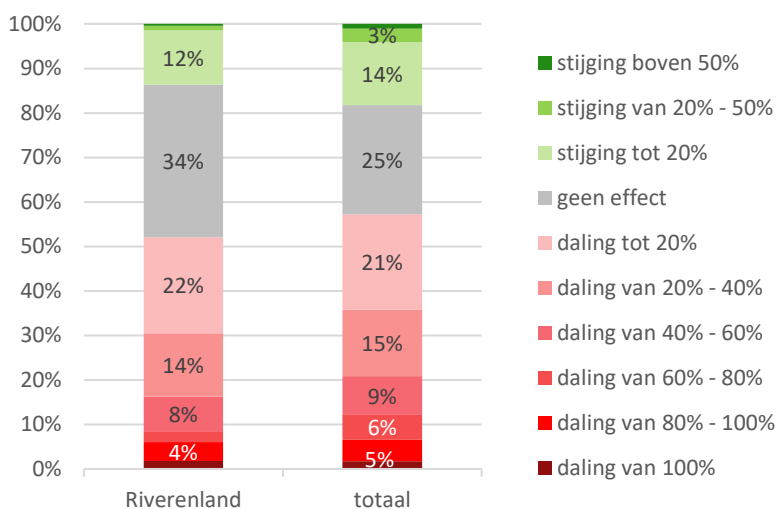
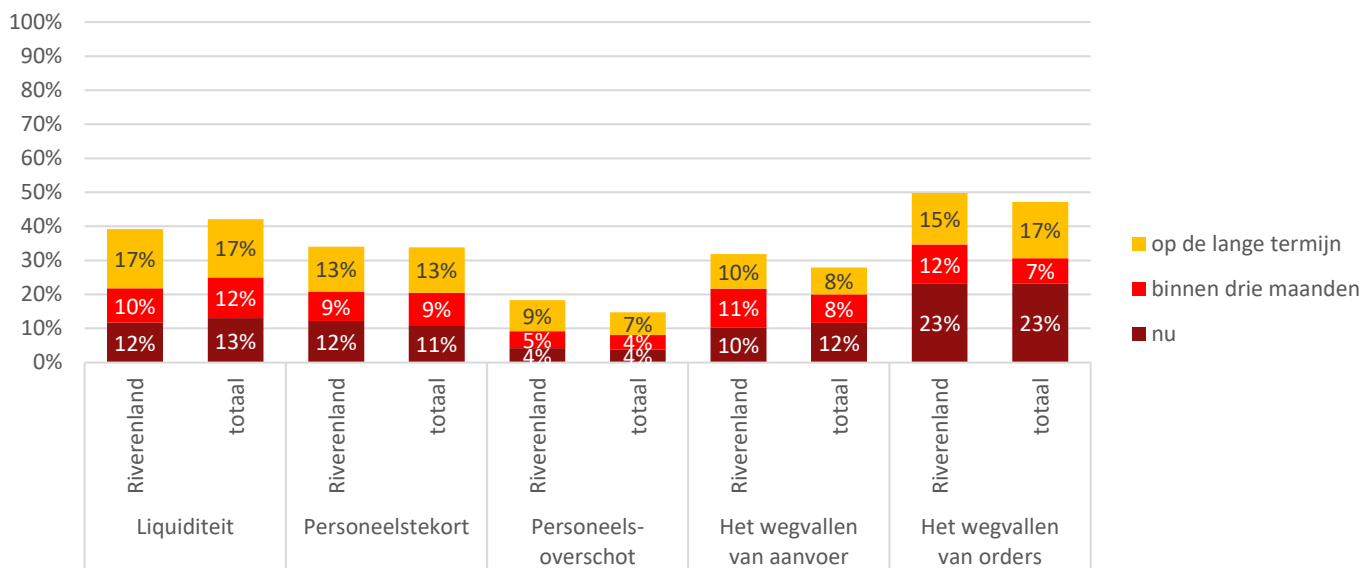


In deze factsheet staan de belangrijkste uitkomsten van de vierde meting van het Gelderse corona-ondernemerspanel dat op initiatief van VNO-NCW Midden, MKB-Nederland Midden, Oost NL en de provincie Gelderland wordt uitgevoerd. De totaalresultaten van het ondernemerspanel zijn te vinden op <https://www.vno-ncwmidden.nl/gelderse-ondernemers-verwachten-herstel-in-2021/>

Effect coronacrisis op omzet



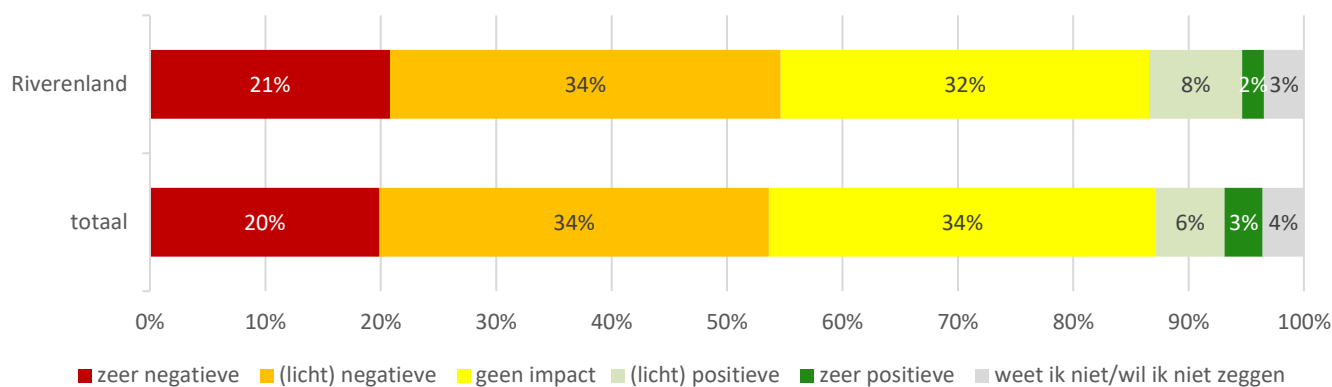
Impact op bedrijfsvoering



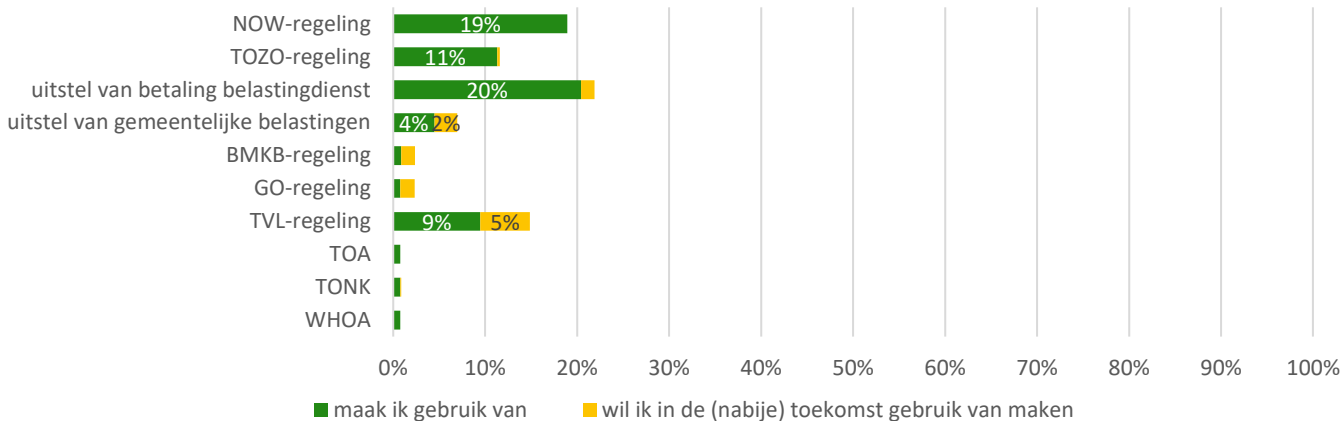
- “Geen personeel te vinden wat geschikt is.”
- “Vanwege de Lockdown wederom gesloten en geen inkomsten. De drukste tijd van het jaar, lopen we nu mis.”
- “Gesloten winkel. Winkelen op afspraak levert maar ongeveer 30% van de omzet op.”
- “Momenteel komen er geen of heel weinig buitenlandse gasten, hierdoor kunnen wij de normale omzet en winst marge niet behalen. Het personeel hebben wij heel hard nodig zodra het weer 'normaal' wordt, daarom zijn er geen ontslagen. Maar hierdoor zijn de loonkosten al 6 maanden veel te hoog.”

Aantal deelnemers onderzoek uit regio Rivierenland: n=161

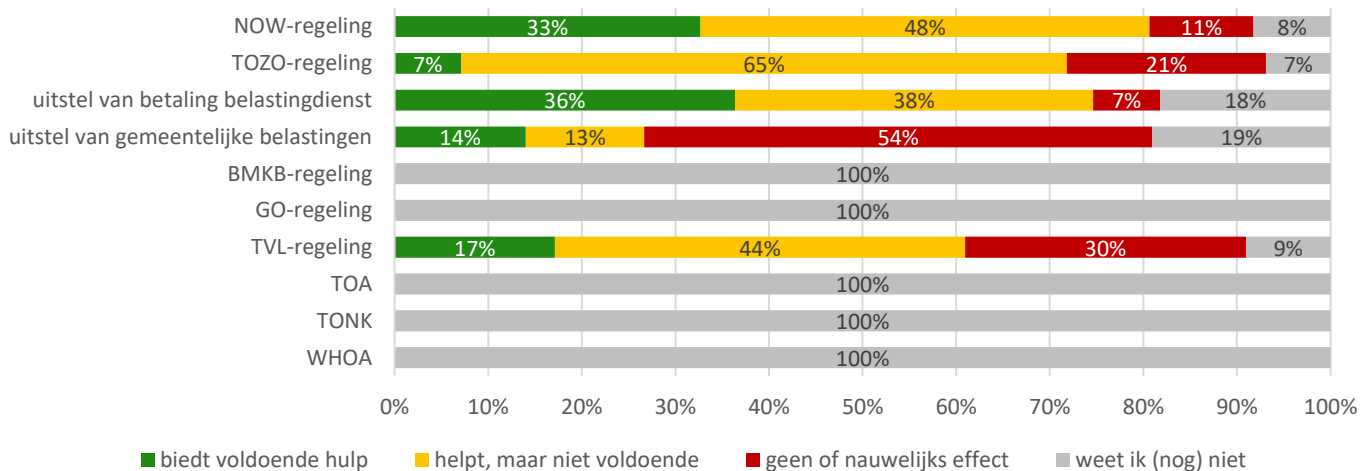
Impact op eigen vermogen onderneming



Gebruik economische hulpmaatregel in regio Rivierenland

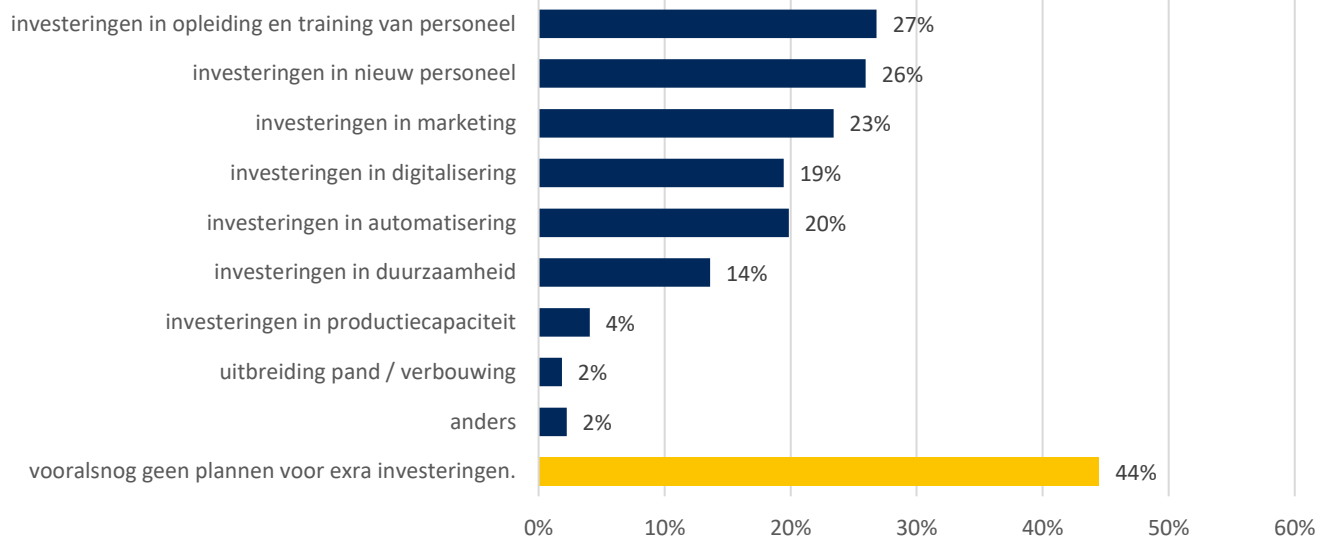


Effectiviteit economische hulpmaatregel in regio Rivierenland

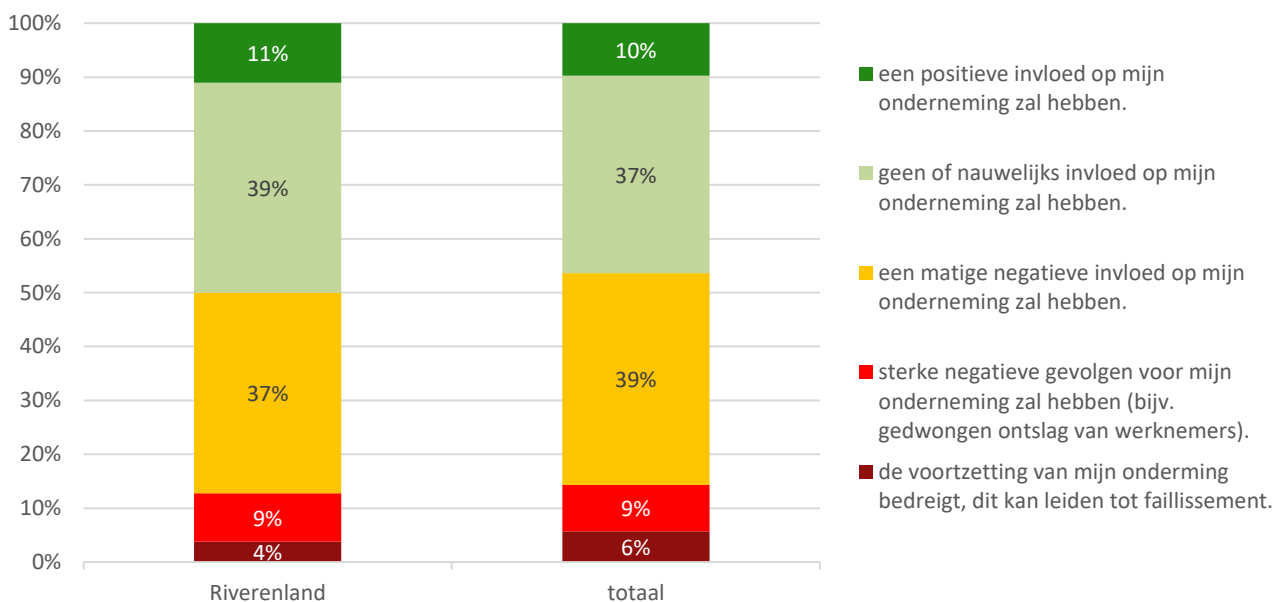


Aantal deelnemers onderzoek uit regio Rivierenland: n=161

Geplande investeringen om sterker uit de crisis te komen - regio Rivierenland



Verwachte gevolgen coronacrisis



Wat ontbreekt er op dit moment in de maatregelen die zijn getroffen?

- *“Evenredige compensatie iv.m. verplichte sluiting en daarmee gepaard gaand omzet verlies. Kwijtschelding lokale belastingen.”*
- *“Wat zijn de maatregelen na corona? De impact wordt voor veel bedrijven dan pas echt voelbaar wanneer de overheidssteun weg valt. Bedrijven zullen alsnog failliet gaan of zullen pas na een lange periode herstel gaan kennen. Welke hulp wordt deze bedrijven geboden?”*
- *“Meer gericht communicatie richting de ondernemer, blijkbaar is niet elke ondernemer op de hoogte van alle regelingen, dit geldt ook voor ons.”*
- *“Maatwerk maar dat is waarschijnlijk niet mogelijk.”*

Aantal deelnemers onderzoek uit regio Rivierenland: n=161

Achtergrondkenmerken deelnemers aan onderzoek – regio Rivierenland

branche	n	%
landbouw, bosbouw en visserij (SBI 1 tot 3)	2	1%
delfstoffen, nutsbedrijven (SBI 6 tot 9)	0	0%
industrie (SBI 10 tot 33)	8	5%
bouw en installatietechniek (SBI 41 tot 43)	17	11%
handel in en reparatie van auto's (SBI 45)	5	3%
groothandel (SBI 46)	15	9%
detailhandel (SBI 47)	15	9%
vervoer en opslag (SBI 49 tot 53)	6	4%
logies, maaltijd- en drankverstrekking (SBI 55 tot 56)	28	17%
informatie en communicatie (SBI 58 tot 63)	5	3%
financiële instellingen (SBI 64 tot 66)	3	2%
onroerend goed (SBI 68)	5	3%
zakelijke dienstverlening (SBI 69 tot 82)	27	17%
onderwijs, openbaar bestuur en overheid (SBI 84 tot 85)	3	2%
zorg (SBI 86 tot 88)	8	5%
cultuur (SBI 91)	0	0%
sport en recreatie (SBI 93)	4	2%
overige dienstverlening (SBI 94 tot 96)	9	6%
anders	1	1%
totaal	161	100%

aantal medewerkers	n	%
Geen (zzp'er / zelfstandige)	26	16%
1 medewerker	4	2%
2 t/m 5 medewerkers	38	24%
6 t/m 10 medewerkers	29	18%
11 t/m 25 medewerkers	24	15%
26 t/m 50 medewerkers	16	10%
50 t/m 250 medewerkers	20	12%
meer dan 250 medewerkers	4	2%
totaal	161	100%

Aantal deelnemers onderzoek uit regio Rivierenland: n=161