

Peiling gemeentelijke verkiezingen | *(politieke partijen)*
Provincie Flevoland



Voorwoord

Hierbij presenteren we de rapportage van de peiling omtrent de gemeentelijke verkiezingen. De peiling is uitgevoerd onder deelnemers aan de gemeenteraadsverkiezingen 2022 in de verschillende gemeenten in Flevoland en geeft een overzicht van de speerpunten gericht op ondernemers voor de komende jaren.

Inhoudsopgave

1. Onderzoekopzet	3
2. Resultaten	5
2.1 Het ondernemersklimaat	6
2.2 Invloed beleid van de gemeente op onderneming	7
2.3 Gemeentelijke dienstverlening	8
2.4 Belangrijkste uitdaging komende raadsperiode	10
2.5 Speerpunt	11
3. Achtergrondkenmerken	16

Colofon

Het ondernemerspanel en de rapportage zijn opgesteld en uitgevoerd door Right Marktonderzoek. Heeft u vragen naar aanleiding van deze rapportage of wilt u meer informatie, dan kunt u contact opnemen met VNO-NCW Midden via info@vno-ncwmidden.nl of met Right Marktonderzoek via ghamstra@rightmarktonderzoek.nl.

1. Onderzoeksopzet



1 Onderzoeksopzet

Aanleiding	Met het oog op de komende gemeenteraadsverkiezingen is aan politieke partijen gevraagd naar het ondernemersklimaat in de gemeente, gezien zij na de verkiezingen verantwoordelijk zijn voor het gemeentelijk beleid op dit gebied. De resultaten van deze peiling zullen worden gebundeld om te kijken of de wensen van de ondernemers overeenkomen met de plannen van de politieke partijen in de regio.
Doelgroep	doelgroep wordt gevormd door de politieke partijen, werkzaam in Flevoland die deelnemen aan de gemeenteraadverkiezingen 2022.
Methode	Deze peiling is uitgevoerd door middel van een online vragenlijst en heeft een totale respons van n=8 opgeleverd. Via de griffie van de gemeenten in Flevoland is een oproep verspreid met het verzoek om aan het onderzoek deel te nemen.
Veldwerkperiode	Het veldwerk voor het onderzoek vond plaats van 16 februari 2022 tot en met 7 maart 2022.
Rapportage	In deze rapportage worden de uitkomsten van de peiling in de provincie Flevoland weergegeven.

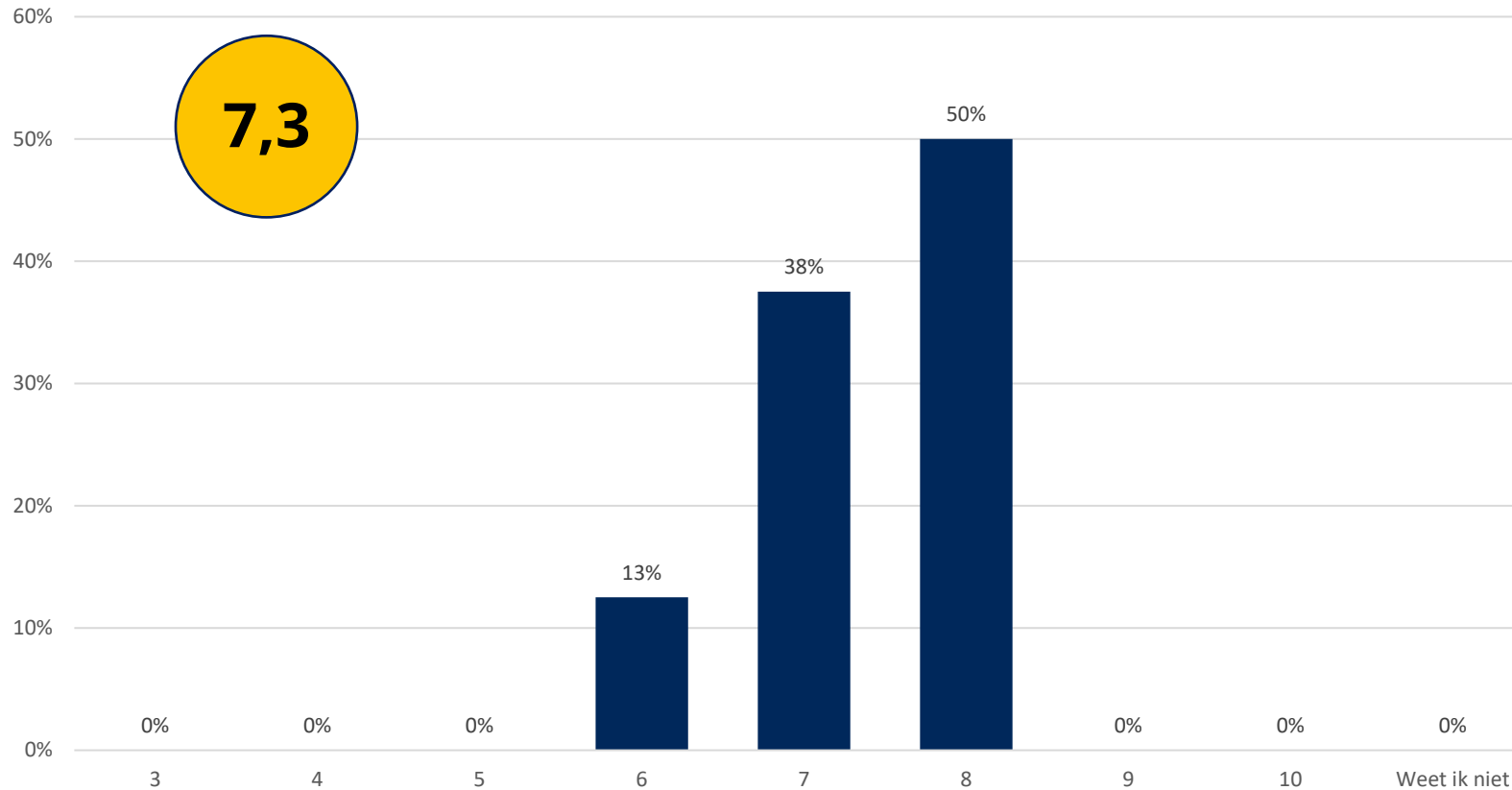
2. Resultaten



2.1 Het ondernemersklimaat

Hoe verwacht u dat het ondernemersklimaat in uw gemeente beoordeeld wordt?

(basis: alle ondervraagden uit de provincie Flevoland; n=8)



- De ondervraagden uit de provincie Flevoland verwachten dat het ondernemersklimaat (door de ondernemers) beoordeeld zal worden met een gemiddelde score van 7,3.
- De helft van de ondervraagden verwacht dat het ondernemersklimaat met (afgerond) een 8 zal worden beoordeeld.
- Geen van de ondervraagden verwacht dat het ondernemersklimaat zal worden beoordeeld met een onvoldoende.
- Ook aan ondernemers is gevraagd het ondernemersklimaat in de gemeente te beoordelen. Gemiddeld beoordelen de ondernemers het ondernemersklimaat in hun gemeente met een 6,1.

7,3

Geschatte beoordeling
politieke partijen

6,1

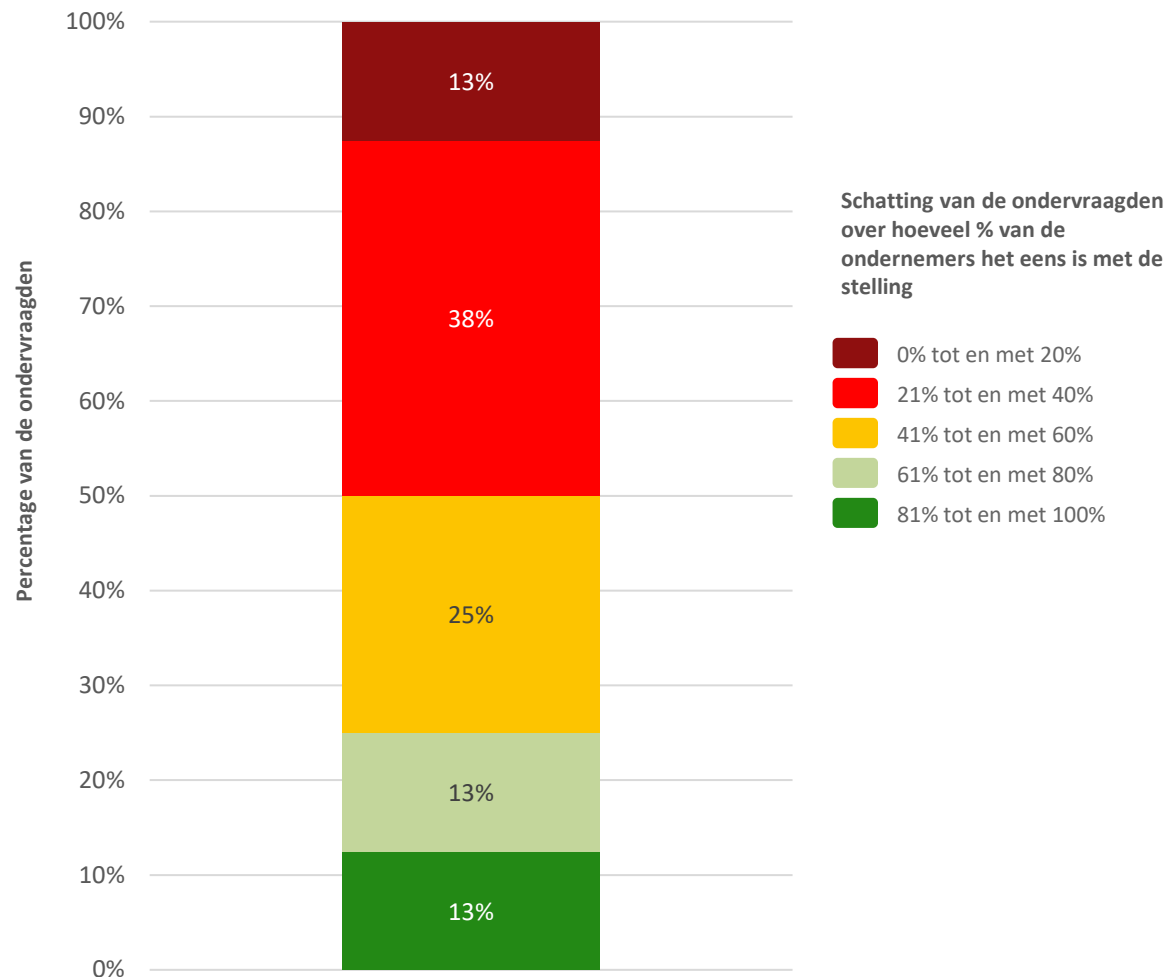
Daadwerkelijke beoordeling
ondernemerspanel

2.2 Invloed beleid van de gemeente op onderneming

Aan de ondernemers wordt de volgende stelling voorgelegd: “Het beleid van de gemeente heeft veel invloed op mijn onderneming.”

Hoeveel % van de ondernemers is het hier volgens u mee eens?

(basis: alle ondervraagden uit de provincie Flevoland; n=8)

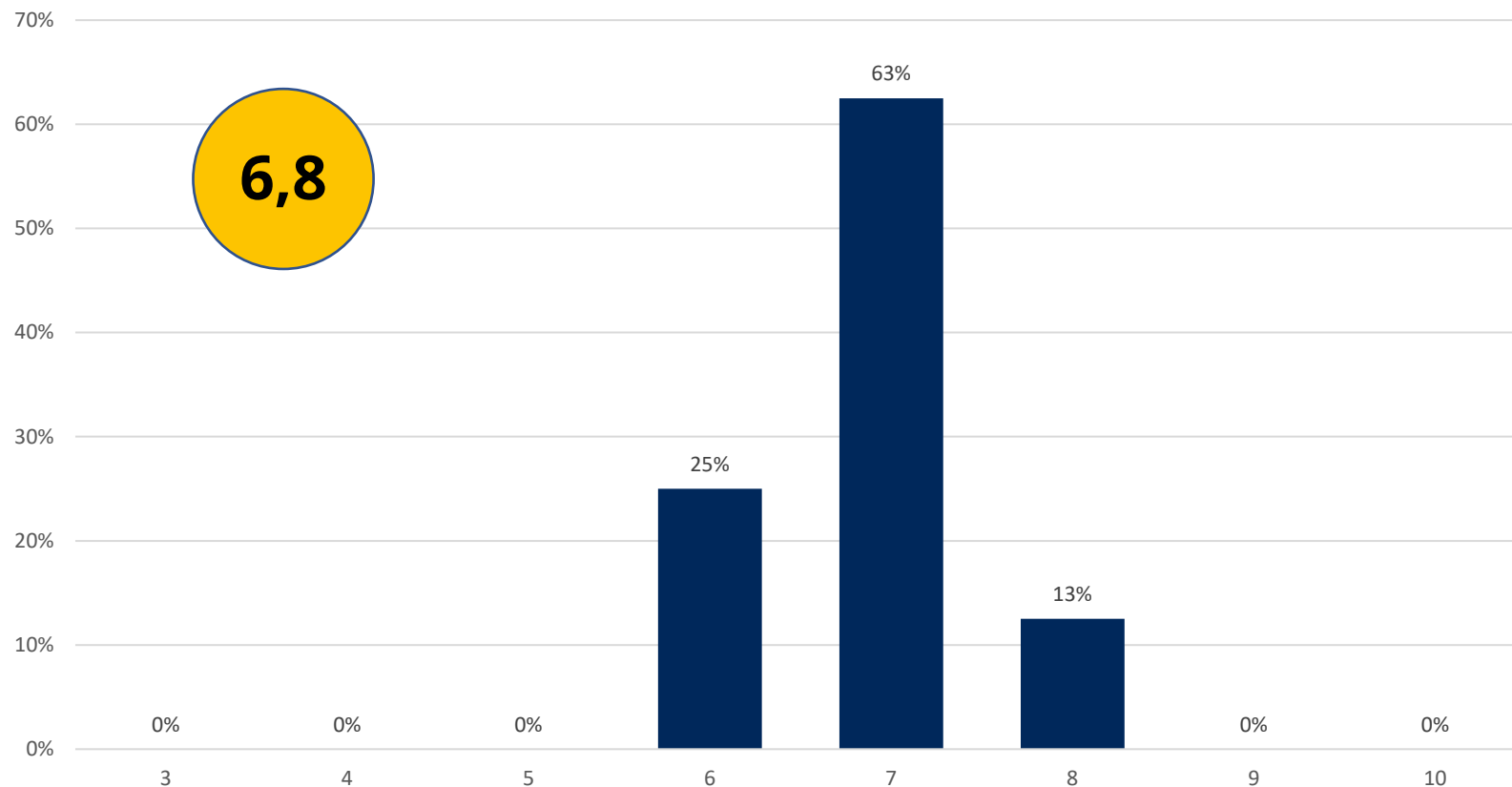


- Meer dan een derde van de ondervraagden verwacht dat 21% tot en met 40% van de ondernemers het eens is met de stelling; “Het beleid van de gemeente heeft invloed op mijn onderneming.
- Gemiddeld wordt er door de ondervraagden in provincie Flevoland geschat, dat meer dan de helft van de ondernemers (55%) het (helemaal) eens is met de stelling.
- Ook aan ondernemers is gevraagd of het beleid van de gemeente veel invloed heeft op de onderneming. 18% van de ondernemers in de provincie Flevoland geeft aan het (helemaal) eens te zijn met deze stelling.

2.3 Gemeentelijk dienstverlening

Hoe wordt de gemeentelijke dienstverlening op dit moment door de ondernemers beoordeeld?

(basis: alle ondervraagden uit de provincie Flevoland; n=8)



- De ondervraagden uit de provincie Flevoland verwachten dat de gemeentelijke dienstverlening beoordeeld zal worden met een gemiddelde score van 6,8.
- Geen van de ondervraagden verwacht dat de ondernemers de gemeentelijke dienstverlening beoordelen met een onvoldoende.
- Ondernemers is ook gevraagd de gemeentelijke dienstverlening in de gemeente te beoordelen. Gemiddeld beoordelen de ondernemers in Flevoland de gemeentelijke dienstverlening met een 5,8.

6,8

Geschatte beoordeling
politieke partijen

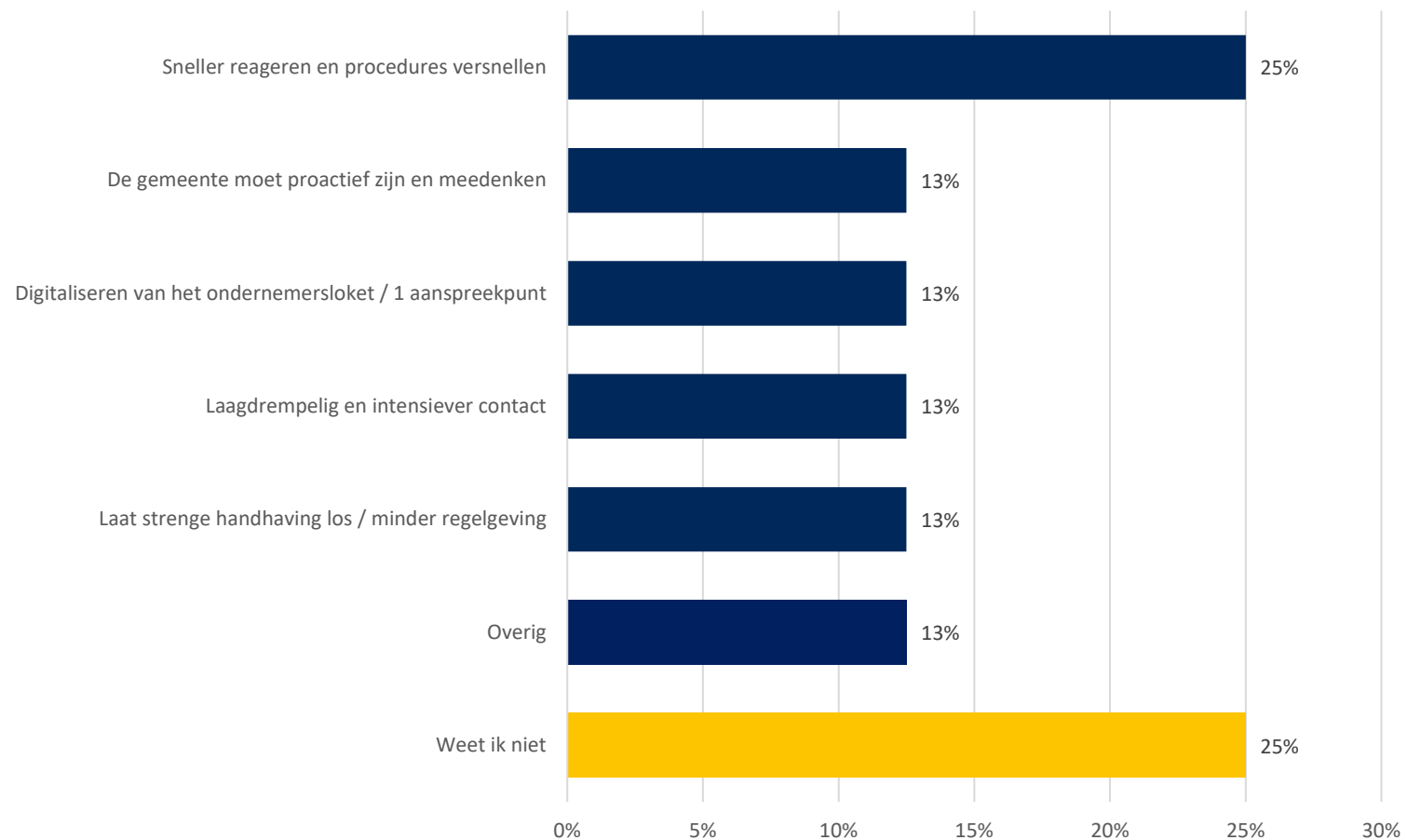
5,8

Daadwerkelijke beoordeling
ondernemerspanel

2.3 Gemeentelijke dienstverlening

Op welke wijze kan de dienstverlening van uw gemeente gericht op de ondernemers verbeterd worden?

(basis: alle ondervraagden uit de provincie Flevoland; n=8 | open antwoorden gecodeerd)

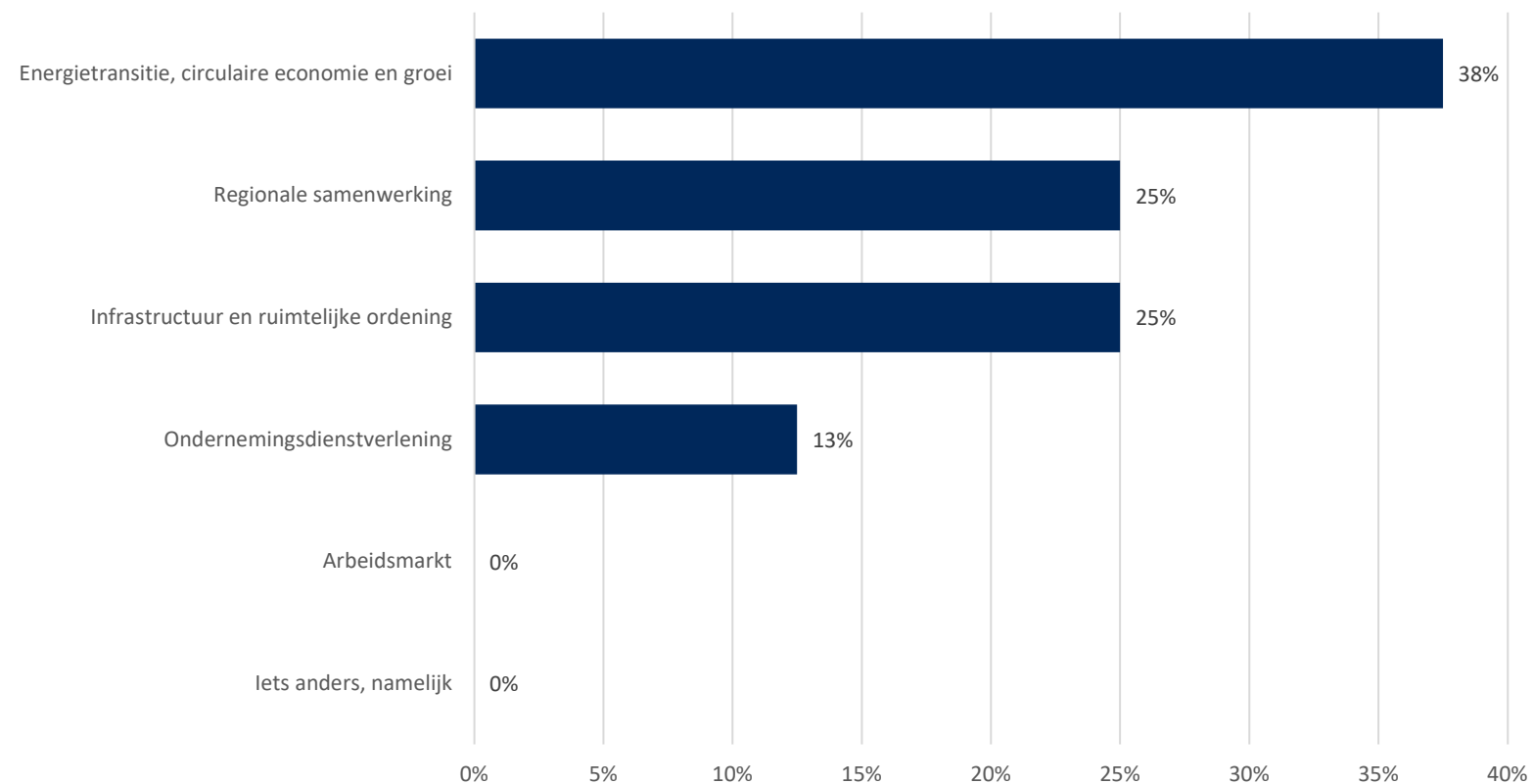


- Een vierde van de ondervraagden geeft aan dat de gemeente zich moet richten op de snelheid waarmee er wordt gereageerd en de afhandelingstijd van de procedures.

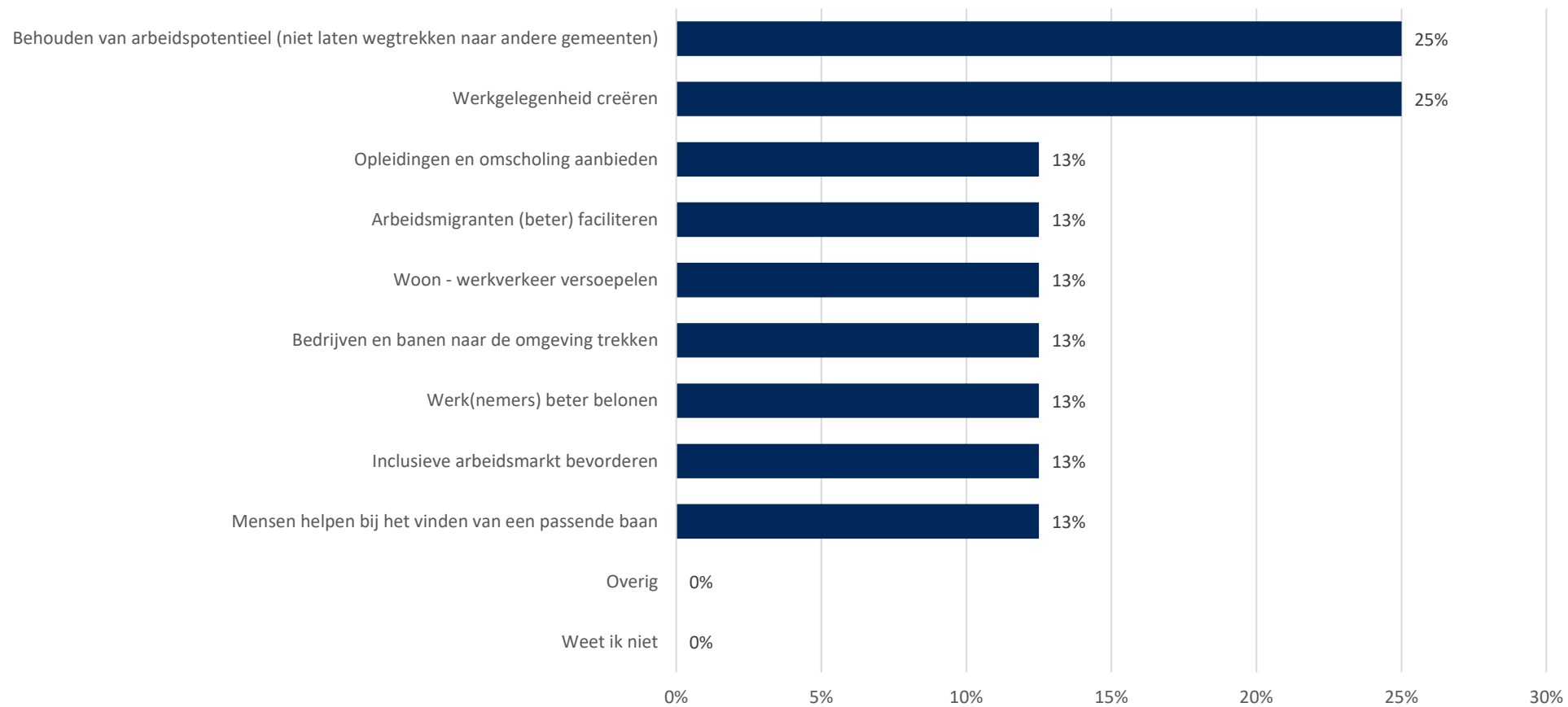
2.4 Belangrijkste uitdaging komende raadsperiode

VNO-NCW heeft voor de komende raadsverkiezingen 5 thema's geformuleerd waar volgens hen voor gemeenten een belangrijke opgave ligt. Bij welke van deze 5 thema's ligt volgens u de volgende raadsperiode in uw gemeente de belangrijkste uitdaging?

(basis: alle ondervraagden uit de provincie Flevoland; n=8)

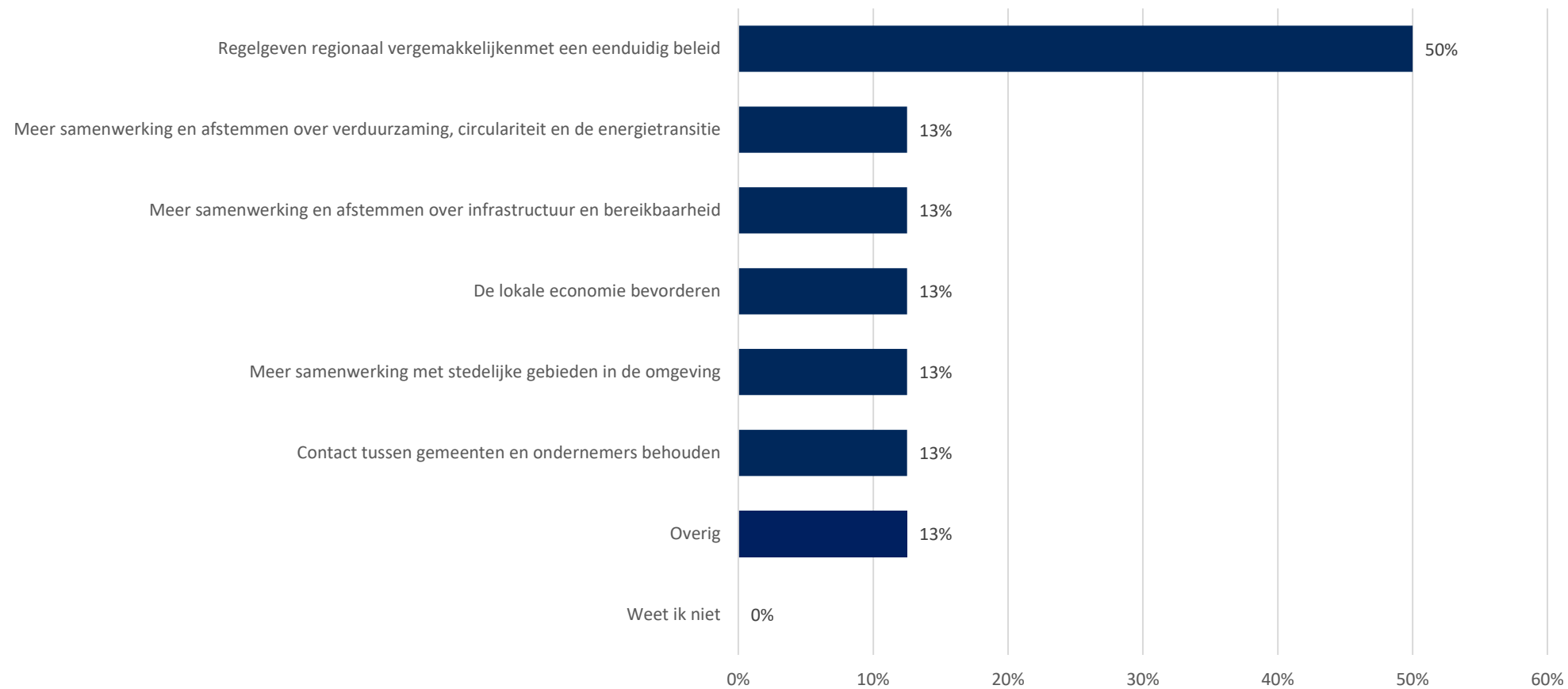


- 38% van de ondervraagden vindt dat bij het thema 'energietransitie, circulaire economie en groei' de belangrijkste uitdaging ligt.

Het speerpunt voor de arbeidsmarkt in de komende periode is volgens mij:*(basis: alle ondervraagden uit de provincie Flevoland; n=8 | open antwoorden gecodeerd)*

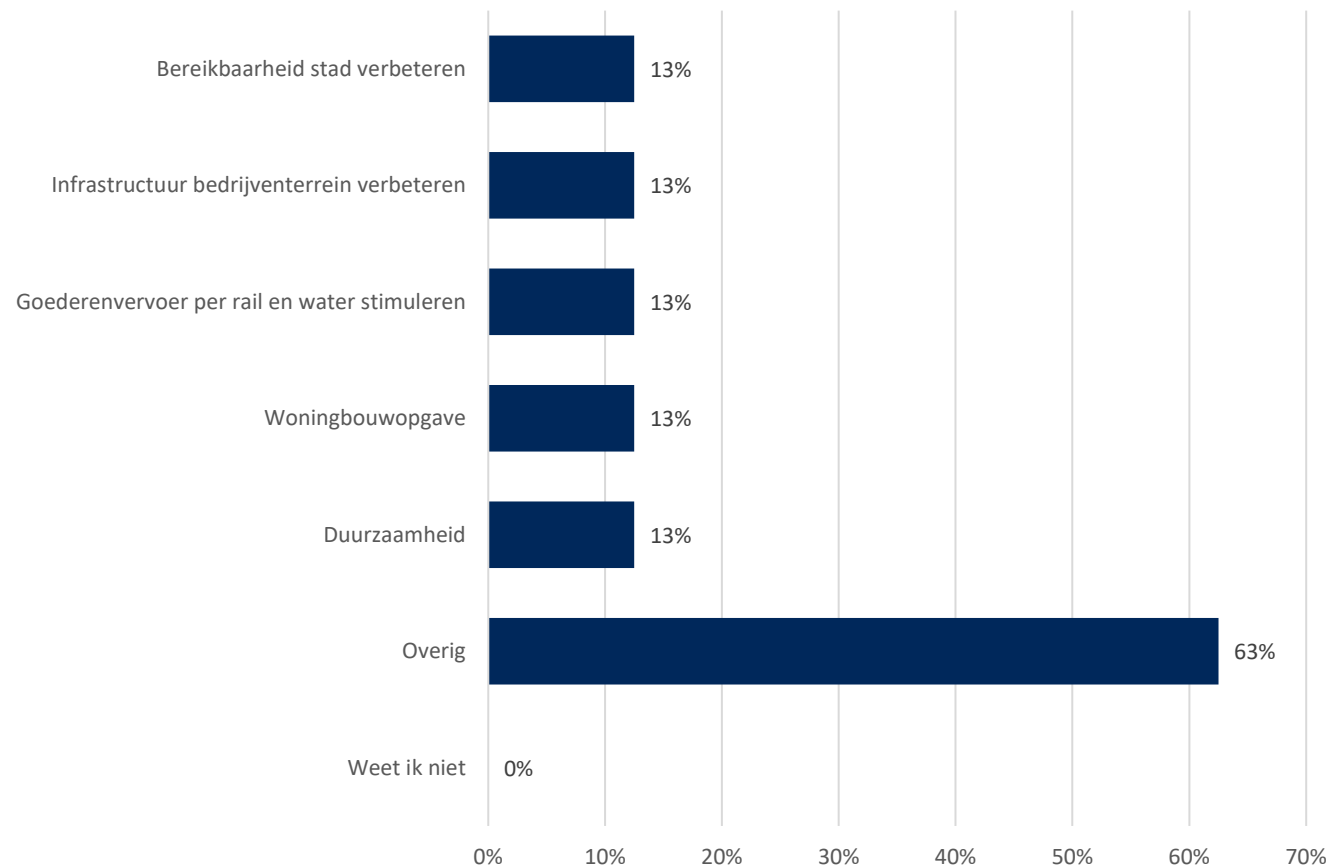
Het speerpunt op het gebied van regionale samenwerking in de komende periode is volgens mij:

(basis: alle ondervraagden uit de provincie Flevoland; n=8 | open antwoorden gecodeerd)



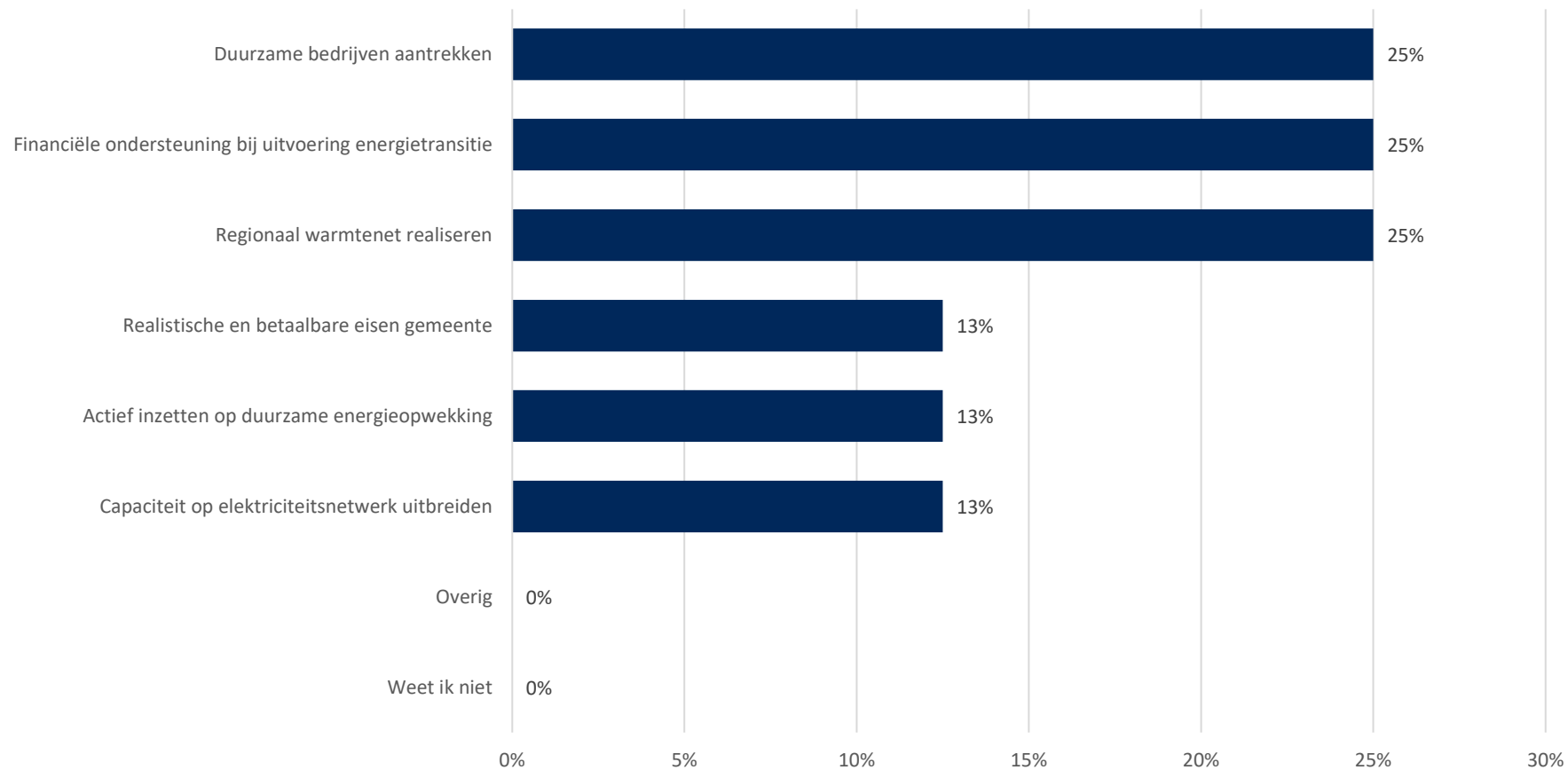
Het speerpunt op het gebied van infrastructuur en ruimtelijke ordening in de komende periode is volgens mij:

(basis: alle ondervraagden uit de provincie Flevoland; n=8 | open antwoorden gecodeerd)



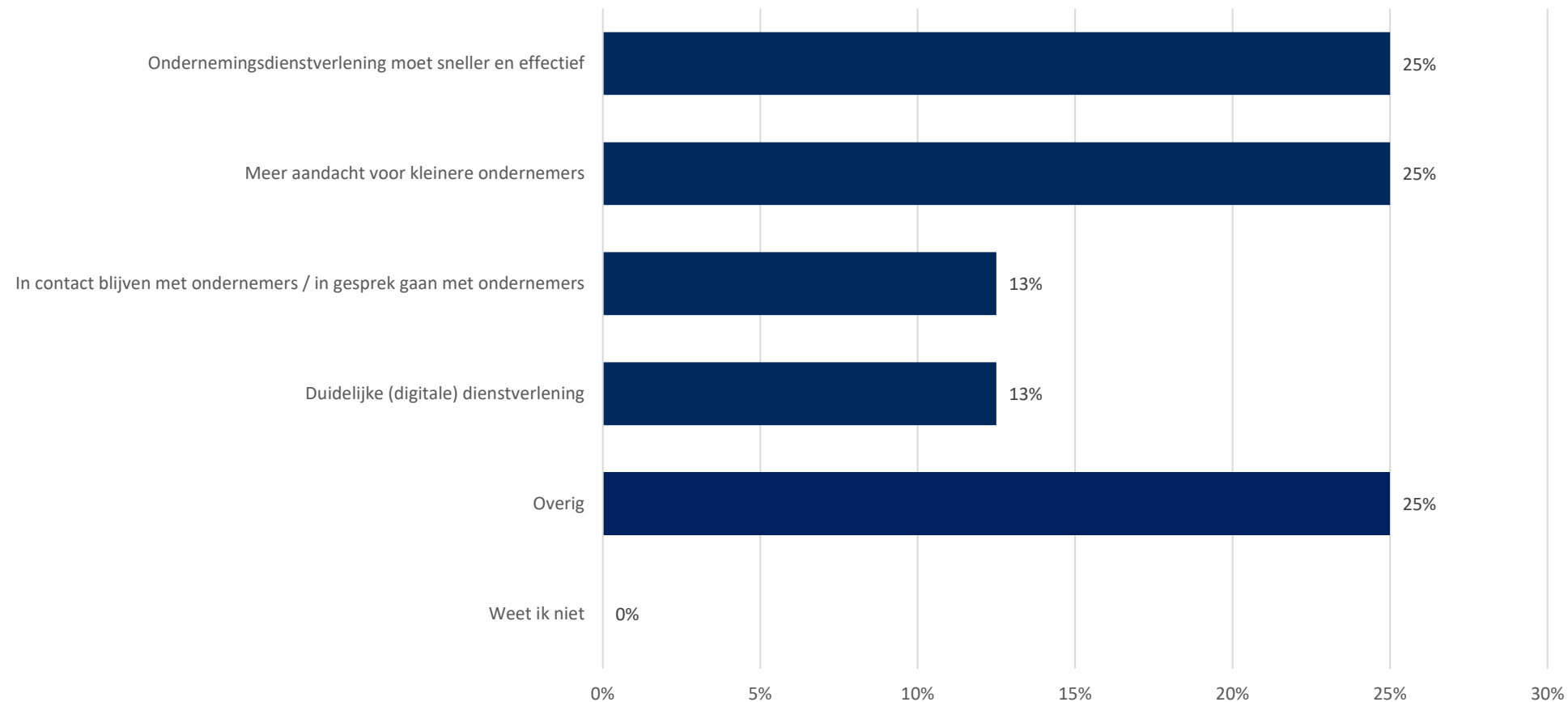
Het speerpunt op het gebied van energietransitie en circulaire economie in de komende periode is volgens mij:

(basis: alle ondervraagden uit de provincie Flevoland; n=8 | open antwoorden gecodeerd)



Het speerpunt op het gebied van ondernemersdienstverlening in de komende periode is volgens mij:

(basis: alle ondervraagden uit de provincie Flevoland; n=8 | open antwoorden gecodeerd)



3. Achtergrondkenmerken



3. Achtergrondkenmerken

Aan de peiling hebben de volgende ondervraagden deelgenomen.

Gemeente	n	%
Noordoostpolder	2	25%
Urk	2	25%
Zeewolde	4	50%
Totaal	8	100%

Politieke oriëntatie	n	%
Links (SP, PvdD, GL, PvdA)	2	25%
Midden (D66, 50Plus)	1	13%
Christelijk (CDA, CU, SGP)	2	25%
Rechts (VVD, PVV)	2	25%
lokaal	1	13%
Totaal	8	100%