



Peiling gemeentelijke verkiezingen | *(politieke partijen)*
Provincie Gelderland



Voorwoord

Hierbij presenteren we de rapportage van de peiling omtrent de gemeentelijke verkiezingen. De peiling is uitgevoerd onder deelnemers aan de gemeenteraadsverkiezingen 2022 in de verschillende gemeenten in Gelderland en geeft een overzicht van de speerpunten gericht op ondernemers voor de komende jaren.

Inhoudsopgave

1. Onderzoekopzet	3
2. Resultaten	5
2.1 Het ondernemersklimaat	6
2.2 Invloed beleid van de gemeente op onderneming	7
2.3 Gemeentelijke dienstverlening	8
2.4 Belangrijkste uitdaging komende raadsperiode	10
2.5 Speerpunten	11
3. Achtergrondkenmerken	16

Colofon

Het ondernemerspanel en de rapportage zijn opgesteld en uitgevoerd door Right Marktonderzoek. Heeft u vragen naar aanleiding van deze rapportage of wilt u meer informatie, dan kunt u contact opnemen met VNO-NCW Midden via info@vno-ncwmidden.nl of met Right Marktonderzoek via ghamstra@rightmarktonderzoek.nl.

1. Onderzoeksopzet



1 Onderzoeksopzet

Aanleiding	Met het oog op de komende gemeenteraadsverkiezingen is aan politieke partijen gevraagd naar het ondernemersklimaat in de gemeente, gezien zij na de verkiezingen verantwoordelijk zijn voor het gemeentelijk beleid op dit gebied. De resultaten van deze peiling zullen worden gebundeld om te kijken of de wensen van de ondernemers overeenkomen met de plannen van de politieke partijen in de regio.
Doelgroep	De doelgroep wordt gevormd door de politieke partijen, werkzaam in Gelderland die deelnemen aan de gemeenteraadverkiezingen 2022.
Methode	Deze peiling is uitgevoerd door middel van een online vragenlijst en heeft een totale respons van n=68 opgeleverd. Via de griffie van de gemeenten in Gelderland is een oproep verspreid met het verzoek om aan het onderzoek deel te nemen.
Veldwerkperiode	Het veldwerk voor het onderzoek vond plaats van 16 februari 2022 tot en met 7 maart 2022.
Rapportage	In deze rapportage worden de uitkomsten van de peiling in de provincie Gelderland weergegeven.

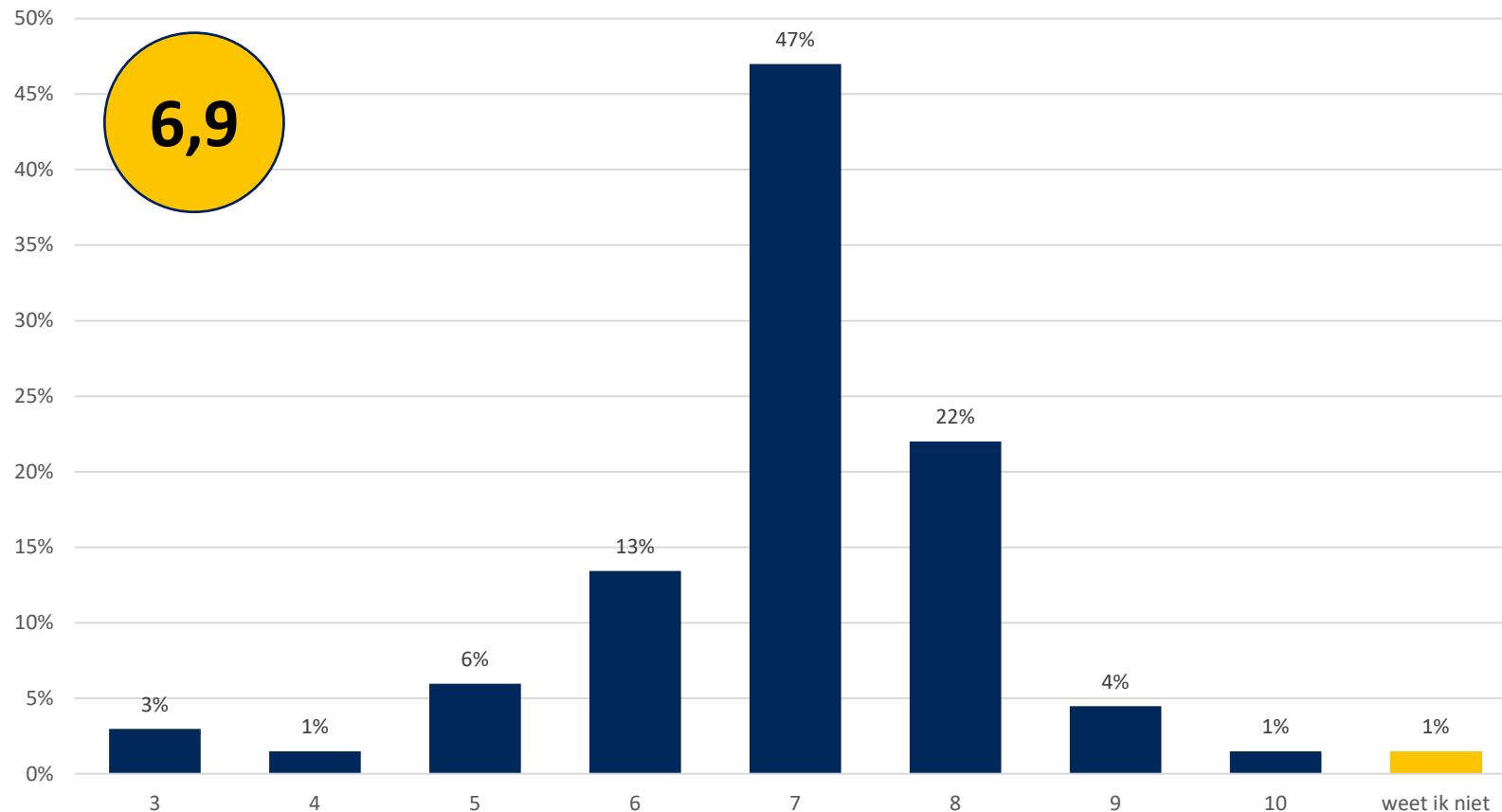
2. Resultaten



2.1 Het ondernemersklimaat

Hoe verwacht u dat het ondernemersklimaat in uw gemeente beoordeeld wordt?

(basis: alle ondervraagden uit de provincie Gelderland; n=68)



- De ondervraagden uit de provincie Gelderland verwachten dat het ondernemersklimaat beoordeeld zal worden met een gemiddelde score van 6,9.
- 9% van de ondervraagden verwacht dat het ondernemersklimaat in de gemeente beoordeeld wordt met een onvoldoende.
- Ook aan ondernemers is gevraagd het ondernemersklimaat in hun gemeente te beoordelen. Gemiddeld beoordelen de ondernemers in Gelderland het ondernemersklimaat in hun gemeente met een 6,4.

6,9

Verwachte beoordeling
politieke partijen

6,4

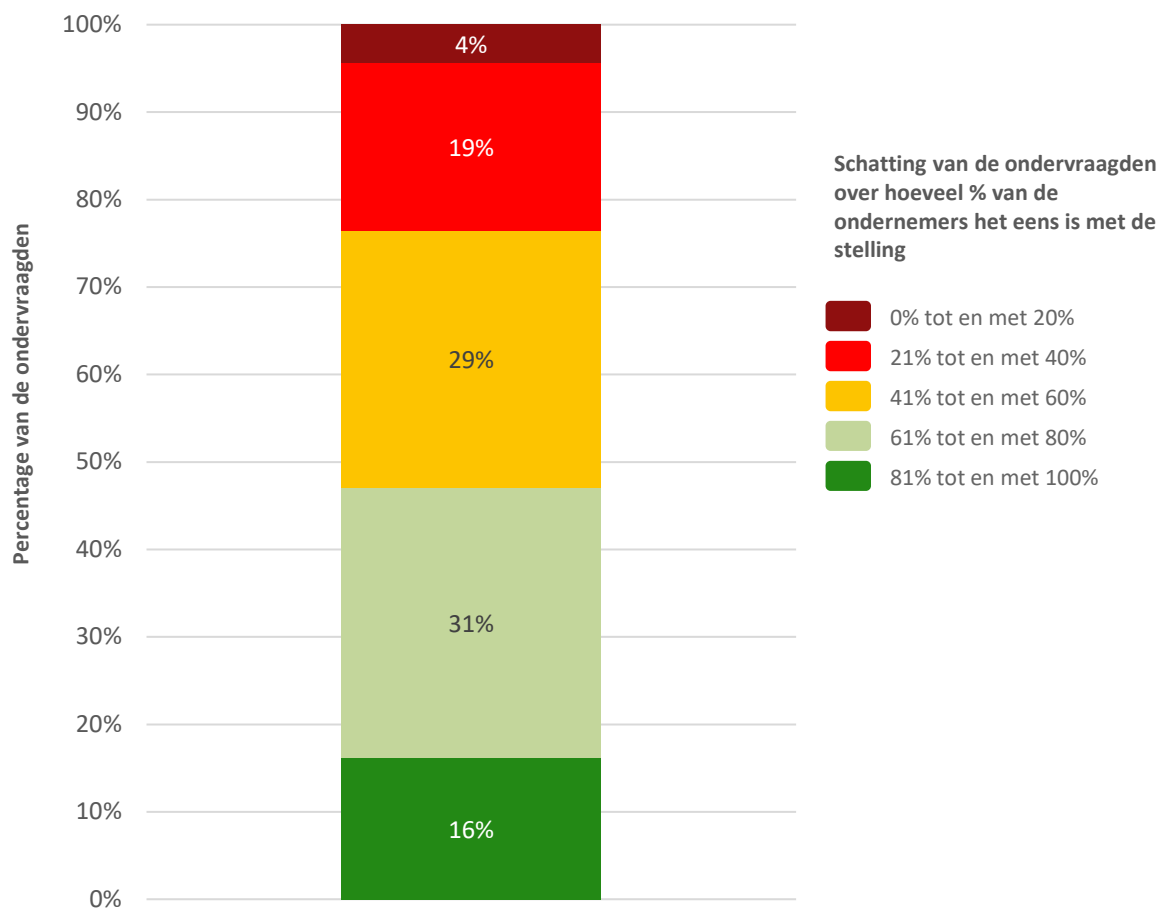
Daadwerkelijke beoordeling
ondernemerspanel

2.2 Invloed beleid van de gemeente op onderneming

Aan de ondernemers wordt de volgende stelling voorgelegd: “Het beleid van de gemeente heeft veel invloed op mijn onderneming.”

Hoeveel % van de ondernemers is het hier volgens u mee eens?

(basis: alle ondervraagden uit de provincie Gelderland; n=68)

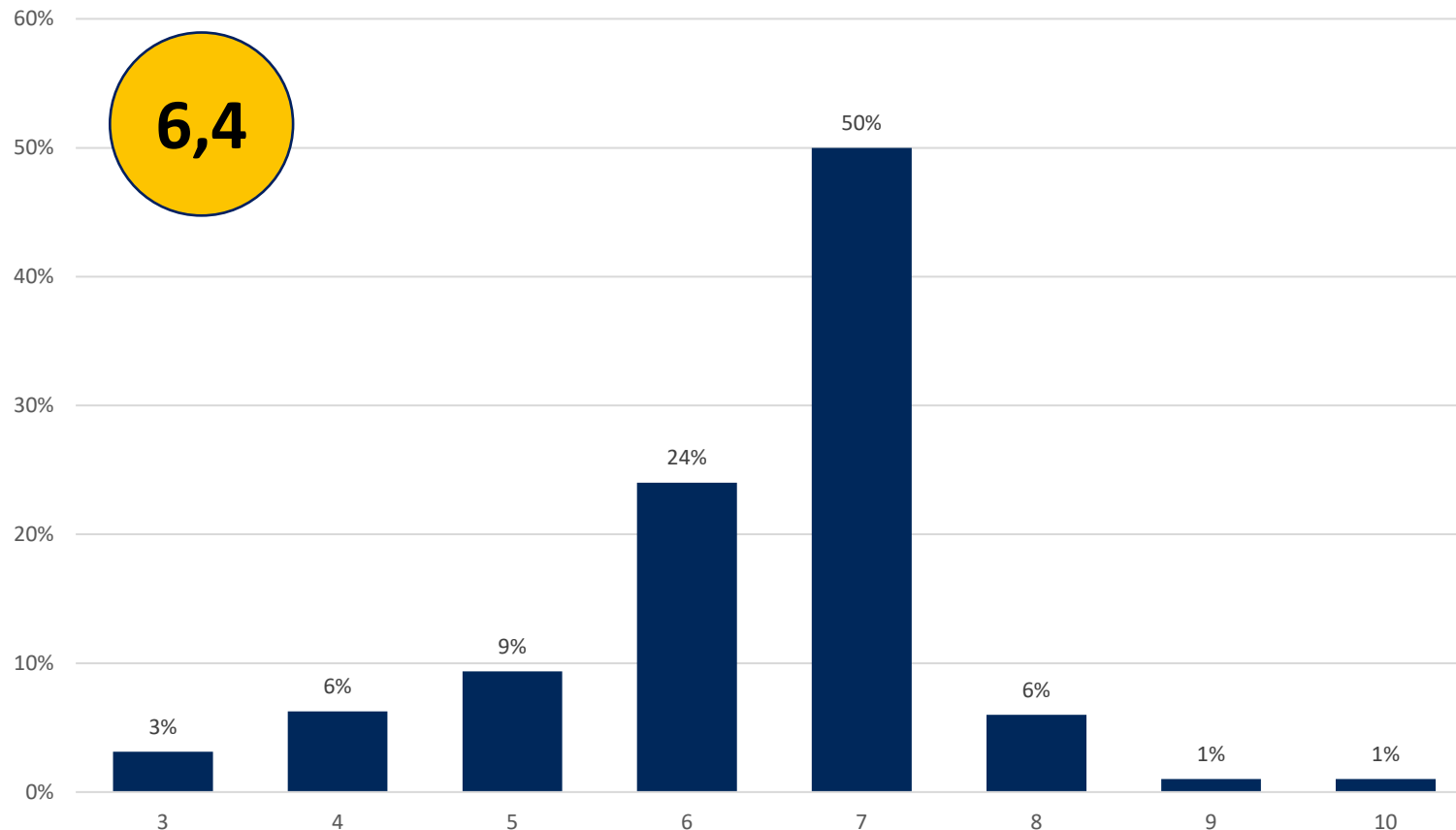


- Circa een derde van de ondervraagden verwacht dat 61% tot en met 80% van de ondernemers het eens is met de stelling; “Het beleid van de gemeente heeft invloed op mijn onderneming.
- Gemiddeld wordt er door de ondervraagden in provincie Gelderland geschat, dat bijna de helft van de ondernemers (47%) het (helemaal) eens is met de stelling.
- Ook aan ondernemers of het beleid van de gemeente veel invloed heeft op de onderneming. 41% van de ondernemers in de provincie Gelderland is het (helemaal) eens met deze stelling.

2.3 Gemeentelijk dienstverlening

Hoe wordt de gemeentelijke dienstverlening op dit moment door de ondernemers beoordeeld?

(basis: alle ondervraagden uit de provincie Gelderland; n=68)



- De ondervraagden verwachten dat de ondernemers de gemeentelijke dienstverlening beoordelen met een 6,4.
- De helft van de ondervraagde verwacht dat de gemeentelijke dienstverlening wordt beoordeeld met (afgerond) een 7.
- Ook aan de ondernemers is gevraagd de gemeentelijke dienstverlening in hun gemeente te beoordelen. Gemiddeld beoordelen de ondernemers de gemeentelijke dienstverlening met een 6,1.

6,4

Verwachte beoordeling
politieke partijen

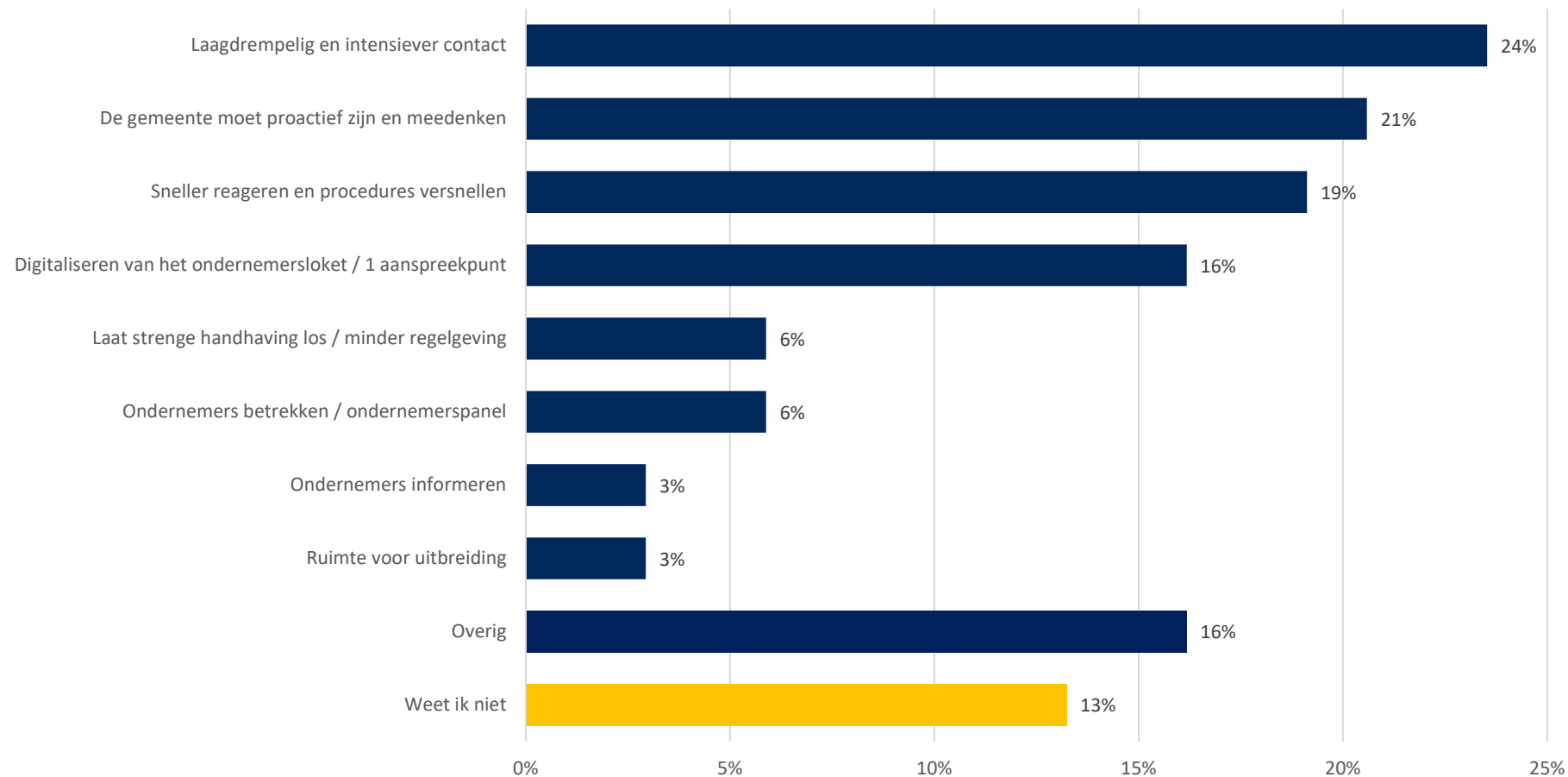
6,1

Daadwerkelijke beoordeling
ondernemerspanel

2.3 Gemeentelijke dienstverlening

Op welke wijze kan de dienstverlening van uw gemeente gericht op de ondernemers verbeterd worden?

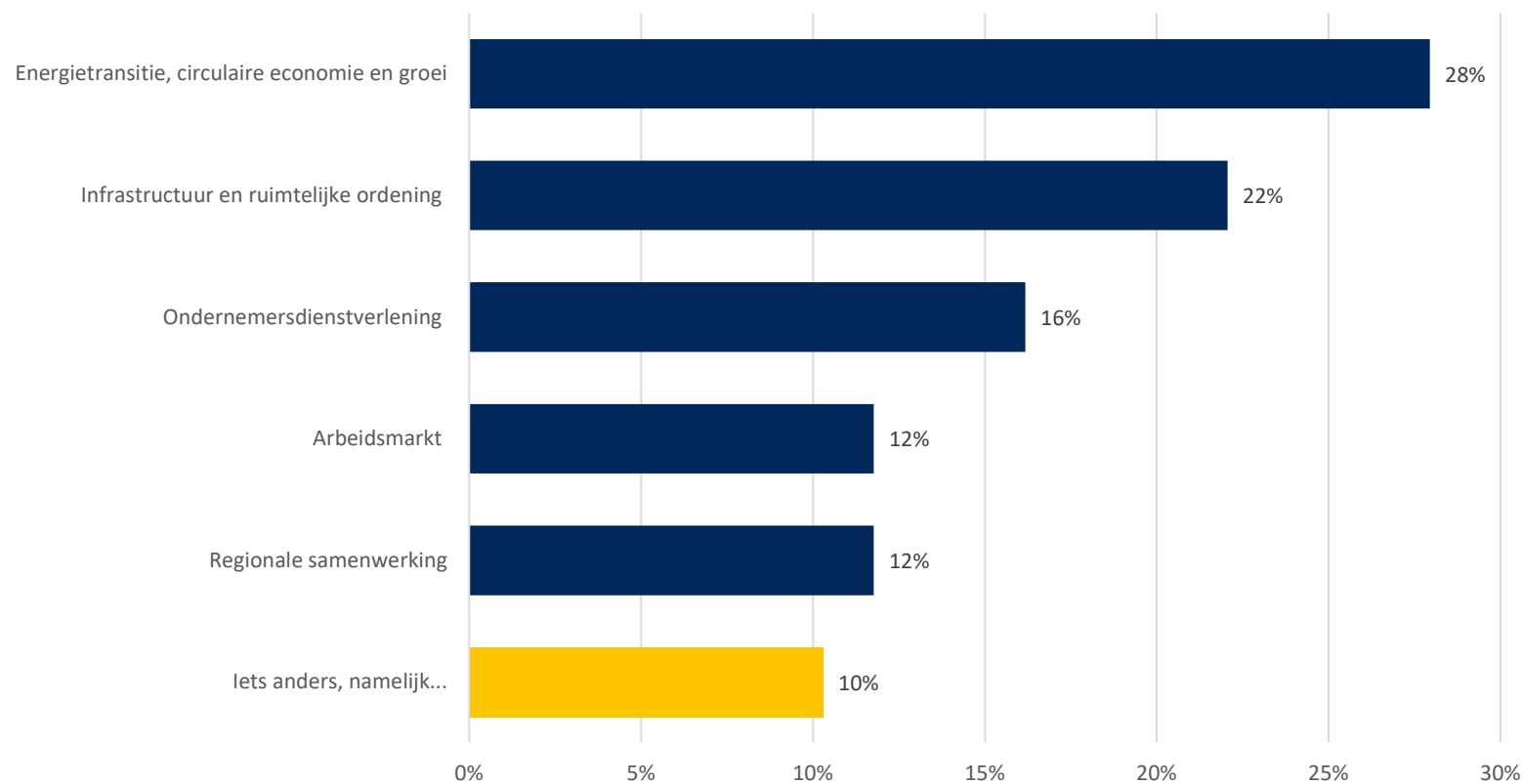
(basis: alle ondervraagden uit de provincie Gelderland; n=68) | open antwoorden gecodeerd



2.4 Belangrijkste uitdaging komende raadsperiode

VNO-NCW heeft voor de komende raadsverkiezingen 5 thema's geformuleerd waar volgens hen voor gemeenten een belangrijke opgave ligt. Bij welke van deze 5 thema's ligt volgens u de volgende raadsperiode in uw gemeente de belangrijkste uitdaging?

(basis: alle ondervraagden uit de provincie Gelderland; n=68)

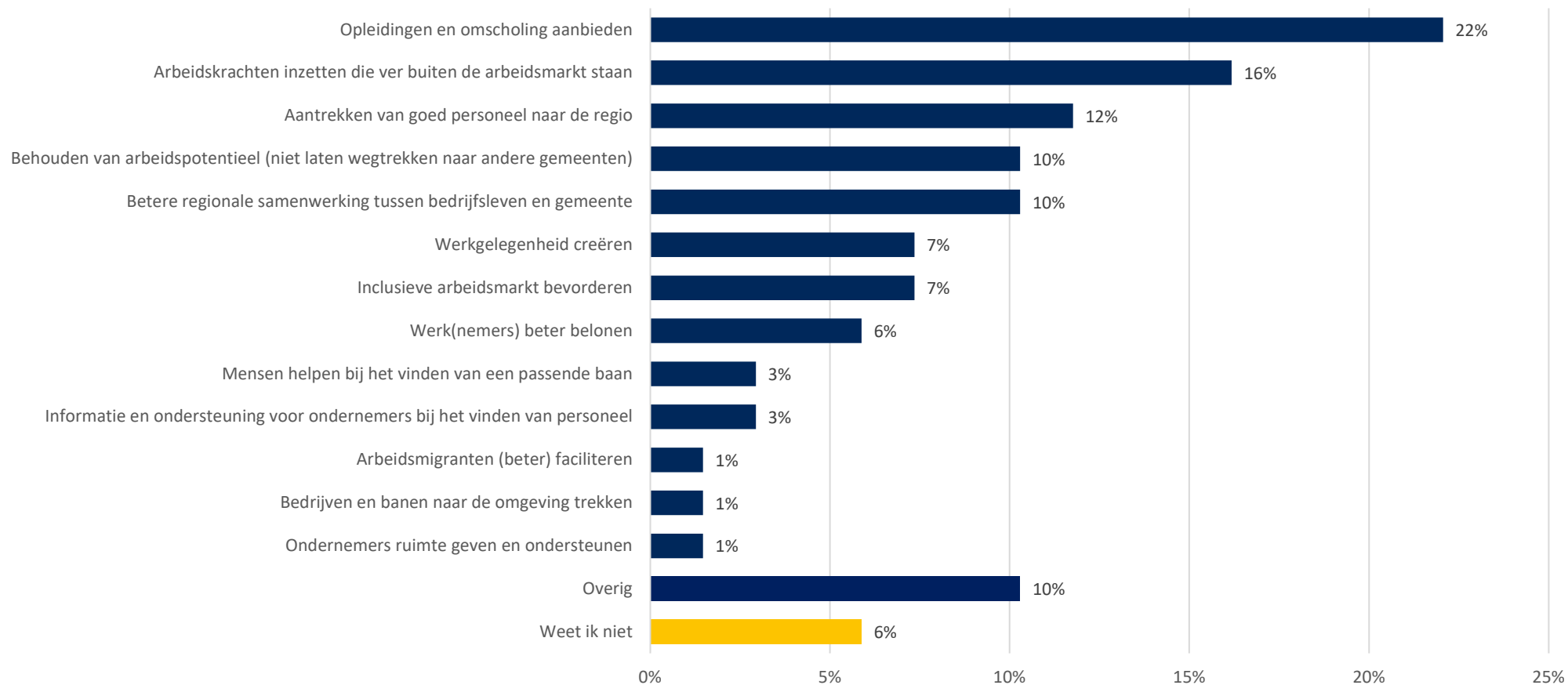


- Meer dan een vierde van de ondervraagden vindt dat bij het thema 'energietransitie, circulaire economie en groei' de belangrijkste uitdaging ligt.
- Bij 'iets anders, namelijk' is genoemd;
 - stimuleren kleinschalige lokale economie
 - slimme oplossingen
 - woningbouw.

2.5 Speerpunten | arbeidsmarkt

Het speerpunt voor de arbeidsmarkt in de komende periode is volgens mij:

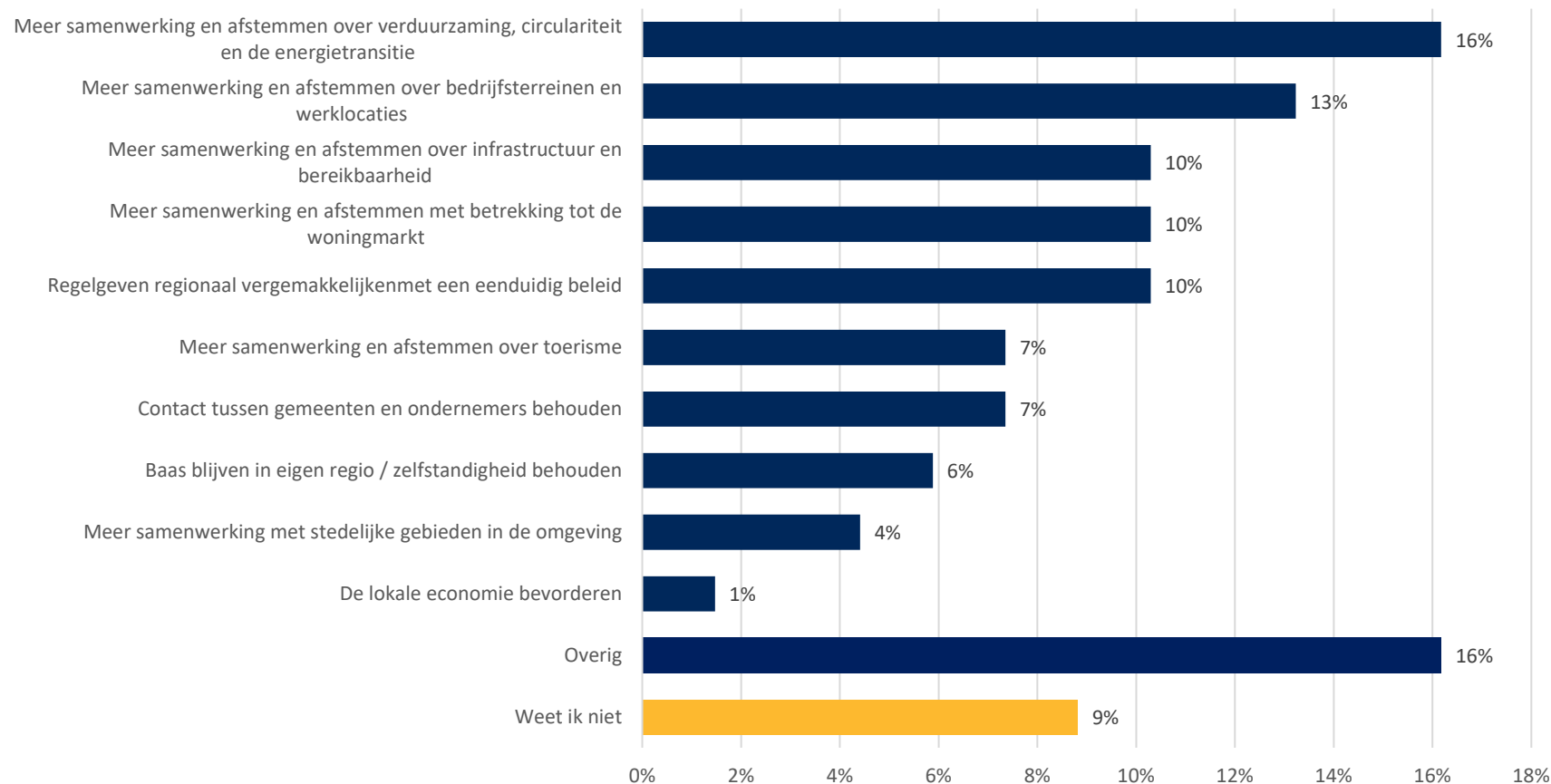
(basis: alle ondervraagden uit de provincie Gelderland; n=68 | open antwoorden gecodeerd)



2.5 Speerpunten | regionale samenwerking

Het speerpunt op het gebied van regionale samenwerking in de komende periode is volgens mij:

(basis: alle ondervraagden uit de provincie Gelderland; n=68 | open antwoorden gecodeerd)

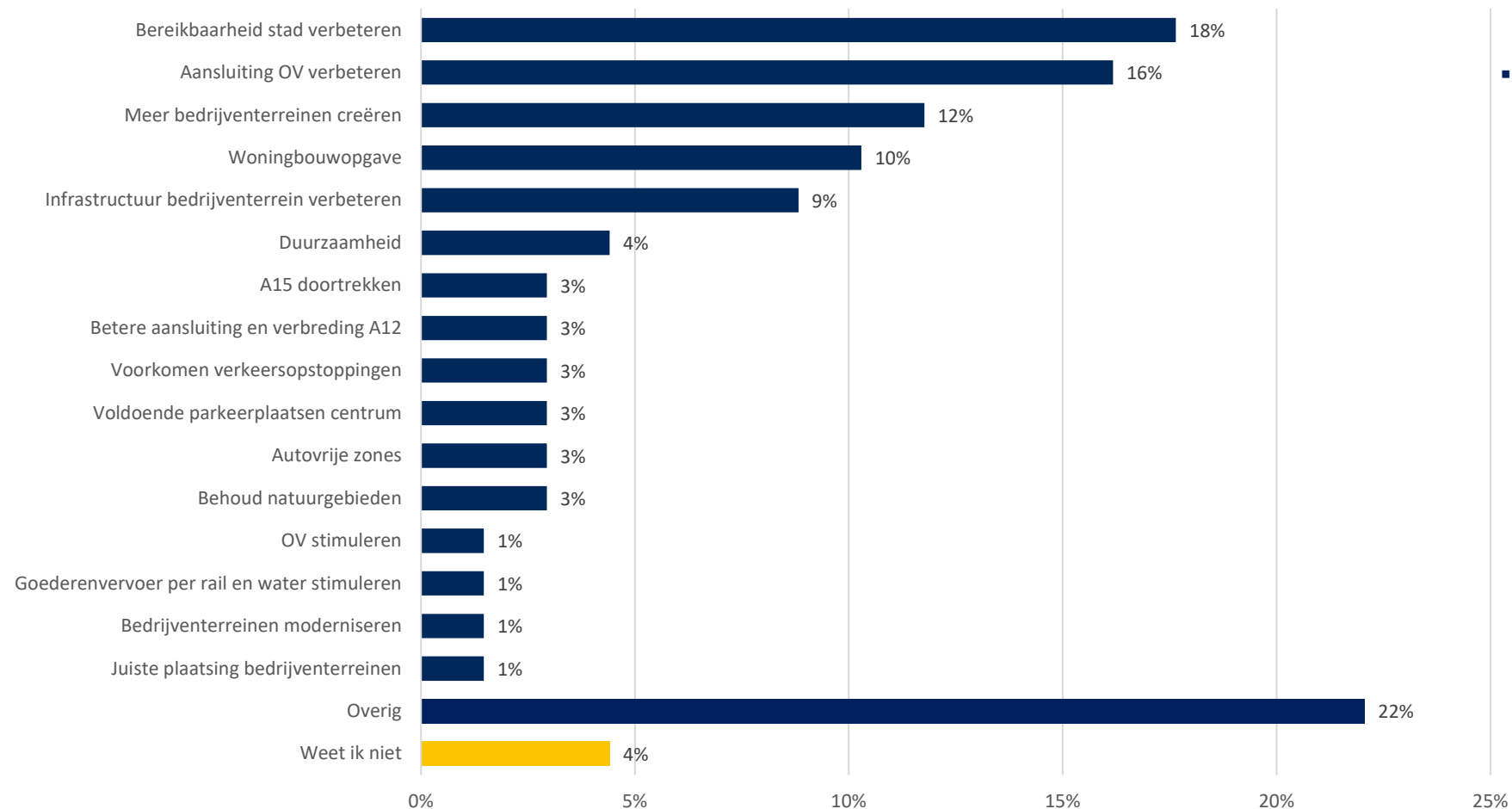


- Onder overig is bijvoorbeeld genoemd:
 - Perspectief voor vestigingsklimaat en dienstverlening.
 - Stimuleren bedrijvigheid en behoud en uitbreiding werkgelegenheid.
 - Keuzes maken wie waar op gaat focussen.

2.5 Speerpunten | infrastructuur en ruimtelijke ordening

Het speerpunt op het gebied van infrastructuur en ruimtelijke ordening in de komende periode is volgens mij:

(basis: alle ondervraagden uit de provincie Gelderland; n=68 | open antwoorden gecodeerd)

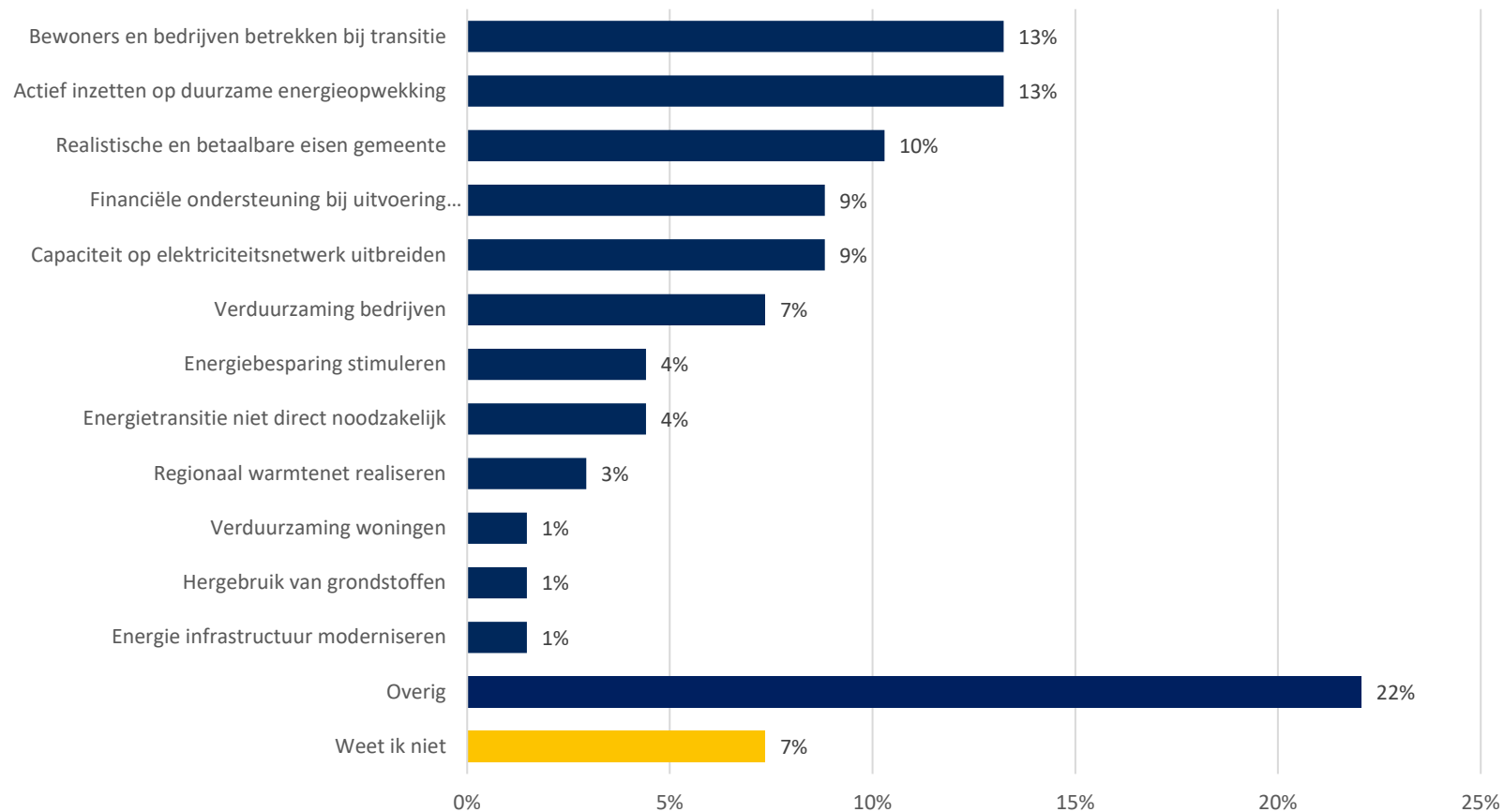


- Onder overig is bijvoorbeeld genoemd:
 - Goede fietsverbindingen.
 - Zorgvuldig omgaan met schaarse ruimte.
 - Gratis parkeerplaatsen in het centrum behouden.

2.5 Spierpunten | energietransitie en circulaire economie

Het speerpunt op het gebied van energietransitie en circulaire economie in de komende periode is volgens mij:

(basis: alle ondervraagden uit de provincie Gelderland; n=68 | open antwoorden gecodeerd)

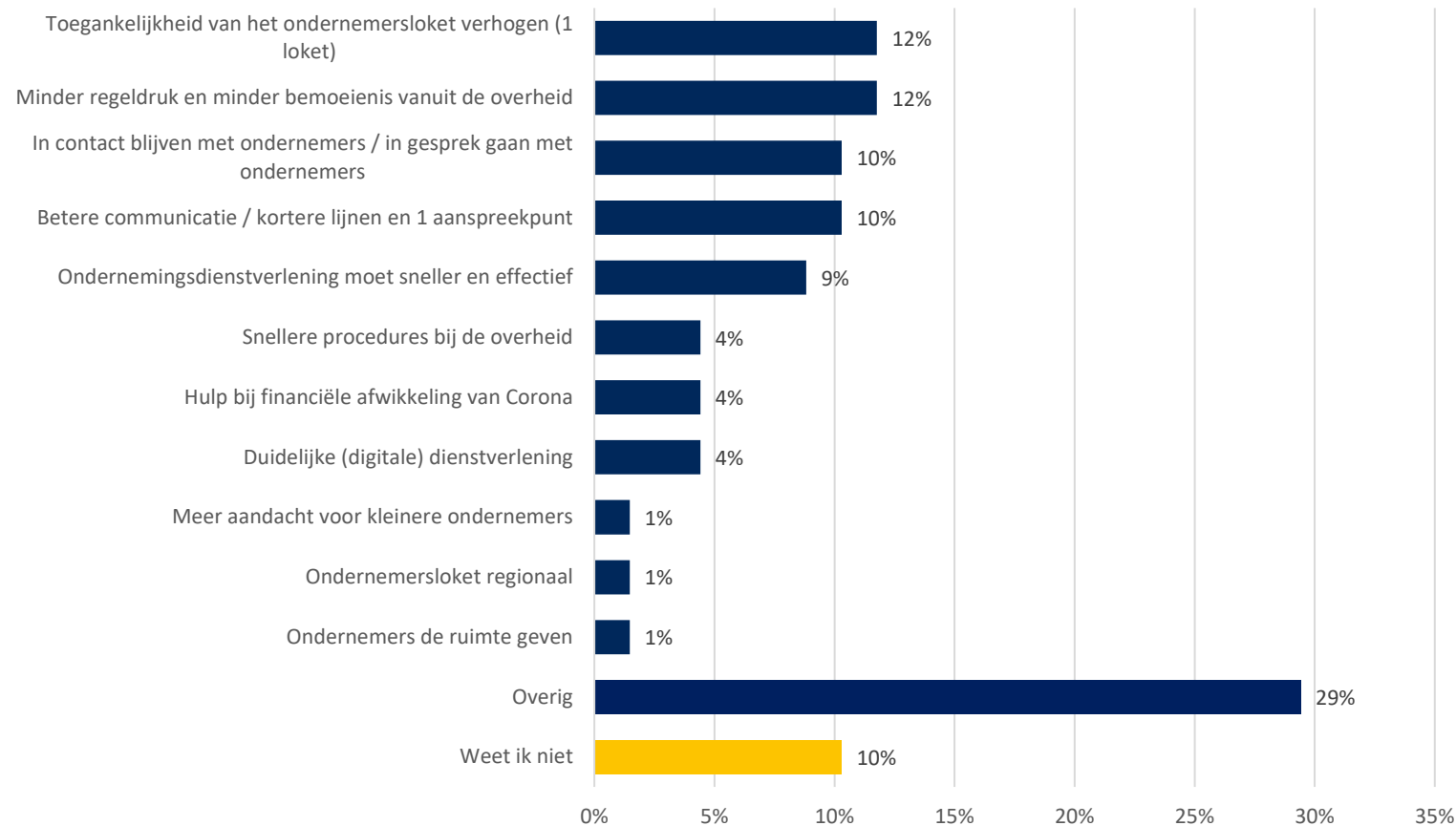


- Onder overig is bijvoorbeeld genoemd:
 - Niet alleen van het gas af promoten.
 - Voorlopende ondernemingen gebruiken als ambassadeurs.
 - Duurzame stadslogistiek.

2.5 Speerpunten | ondernemersdienstverlening

Het speerpunt op het gebied van ondernemersdienstverlening in de komende periode is volgens mij:

(basis: alle ondervraagden uit de provincie Gelderland; n=68 | open antwoorden gecodeerd)



- Onder overig is bijvoorbeeld genoemd:
 - de ondernemer vanuit hun perspectief faciliteren waarbij ook oog is voor de andere stakeholders (creëren van win-winsituaties).
 - Wij willen gaan werken met een vergunningmakelaar. Eén aanspreekpunt voor ondernemers met vragen. Geen kastje muur verhaal.
 - Functievermenging in centra.
 - Faciliteren van een compacte binnenstad met goed onderhouden historisch erfgoed. Een aantrekkelijke verblijfsstad worden waar men graag geld uitgeeft.
 - Regionale informatie, mogelijk loket, maar zeker ook lokale poot. Dat is essentieel.

3. Achtergrondkenmerken



3. Achtergrondkenmerken

Aan de peiling hebben de volgende ondervraagden deelgenomen.

Gemeente	n	%
Aalten	3	4%
Apeldoorn	2	3%
Barneveld	1	1%
Berg en Dal	4	6%
Beuningen	1	1%
Duiven	2	3%
Ede	2	3%
Ermelo	1	1%
Harderwijk	5	7%
Hatterum	1	1%
Heumen	1	1%
Lingewaard	4	6%
Montferland	1	1%
Neder-Betuwe	1	1%
Nijkerk	2	3%
Oldebroek	2	3%

Gemeente	n	%
Oude IJsselstreek	1	1%
Overbetuwe	4	6%
Putten	2	3%
Renkum	6	9%
Rheden	3	4%
Scherpenzeel	2	3%
Tiel	3	4%
Voorst	2	3%
Wageningen	3	4%
West maas en waal	1	1%
Westervoort	2	3%
Wijchen	1	1%
Winterswijk	1	1%
Zevenaar	2	3%
Doetinchem	2	3%
Totaal	68	100%

Politieke oriëntatie	n	%
Links (SP, PvdD, GL, PvdA)	17	25%
Midden (D66, 50Plus)	4	6%
Christelijk (CDA, CU, SGP)	16	24%
Rechts (VVD, PVV)	14	21%
Lokaal	15	22%
Overig	2	3%
Totaal	68	100%